

Nombre del proyecto:

ADMINISTRACIÓN DE LAS ÁREAS DEL SISTEMA DE PARQUES NACIONALES NATURALES Y COORDINACIÓN DEL SISTEMA NACIONAL DE ÁREAS PROTEGIDAS. NACIONAL



Objetivo general:

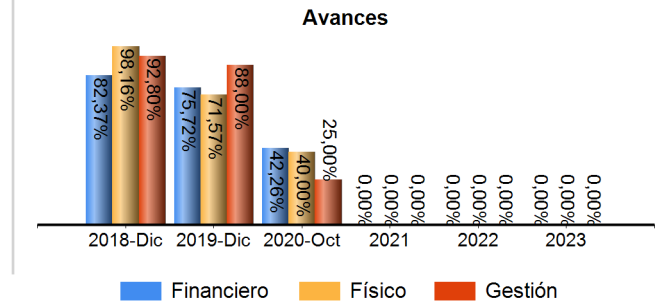
Contribuir a la conservación in situ de la diversidad biológica y ecosistémica representativa del país.

Código BPIN: 2017011000179

Sector: Ambiente y Desarrollo Sostenible

Proyecto: ADMINISTRACIÓN DE LAS ÁREAS DEL SISTEMA DE PARQUES NACIONALES NATURALES Y COORDINACIÓN DEL SISTEMA NACIONAL DE ÁREAS PROTEGIDAS. NACIONAL - 2017011000179

Entidad: UAE
Responsable: HERNAN CAMILO SUAREZ BULA
Horizonte: 2018 - 2023
Presupuesto 2020: \$ 65.023.456.708
Control Posterior: 24/06/2020
Seguimiento de: octubre 2020



Proyecto: ADMINISTRACIÓN DE LAS ÁREAS DEL SISTEMA DE PARQUES NACIONALES NATURALES Y COORDINACIÓN DEL SISTEMA NACIONAL DE ÁREAS PROTEGIDAS. NACIONAL - 2017011000179

> Cadena de Valor

OBJETIVO ESPECIFICO

Disminuir las presiones por Uso, Ocupación y Tenencia, UOT, en las áreas protegidas que afectan su conservación

PRODUCTOS

Servicio de erradicación de cultivos ilícitos

Indicador	Meta Total 2018-2023	Acumulado 2018- 2019	Meta 2020	Avance 2020	Cumplimiento 2020
Áreas saneadas de cultivos de uso ilícito - Unidad de Medida: Hectáreas	136,0000	29,0000	29,0000	29,0000	100,00 %
Observaciones : En el primer trimestre PNNC dentro del área protegida Orito Ingi-Ande desarrollo recorridos de Prevención, Vigilancia y Control que permitieron confirmar que el proceso de restauración pasiva continua su evolución en los tiempos establecidos.					

Actividad	Fuente	Inicial	Vigente	Obligado
Efectuar acuerdos de erradicación o sustitución hacia actividades permitidas en las áreas del Sistema de Parques Nacionales Naturales, SPNN afectadas por cultivos de uso ilícitos.	PGN	\$0	\$0	\$0
Realizar el monitoreo y seguimiento a los procesos de restauración en las áreas afectadas por cultivos de uso ilícito en las áreas protegidas nacionales.	PGN	\$64.604.678	\$64.604.678	\$42.621.584
	Otras Fuentes	30.000.000	30.000.000	0
TOTAL		\$64.604.678	\$64.604.678	\$42.621.584

Servicio de restauración de ecosistemas

Indicador	Meta Total 2018-2023	Acumulado 2018- 2019	Meta 2020	Avance 2020	Cumplimiento 2020
Áreas en proceso de restauración - Unidad de Medida: Hectáreas	10.370,0000	0,0000	2.500,0000	24,0000	0,96 %
Observaciones : Parques Nacionales Naturales avanzó en el procesos de restauración en dos áreas protegidas, 8 hectáreas en el PNN Pisba y 16 hectáreas en el PNN Yaigojé Apaporis					

Proyecto: ADMINISTRACIÓN DE LAS ÁREAS DEL SISTEMA DE PARQUES NACIONALES NATURALES Y COORDINACIÓN DEL SISTEMA NACIONAL DE ÁREAS PROTEGIDAS. NACIONAL - 2017011000179

PRODUCTOS				
Actividad	Fuente	Inicial	Vigente	Obligado
Implementar el proceso de restauración en las áreas degradadas y/o alteradas de las áreas protegidas nacionales.	PGN	\$3.899.103.002	\$3.899.103.002	\$672.253.732
	Otras Fuentes	8.091.435.382	8.091.435.382	0
Realizar el monitoreo y seguimiento a los procesos de restauración en las áreas protegidas nacionales.	PGN	\$1.226.068.145	\$1.226.068.145	\$211.389.359
	Otras Fuentes	1.659.426.926	1.659.426.926	0
TOTAL		\$5.125.171.147	\$5.125.171.147	\$883.643.091

Documentos de lineamientos técnicos con acuerdos de uso, ocupación y tenencia en las áreas protegidas

Indicador	Meta Total 2018-2023	Acumulado 2018- 2019	Meta 2020	Avance 2020	Cumplimiento 2020
Documentos de acuerdos de uso suscritos con campesinos que ocupan las áreas protegidas - Unidad de Medida: Número	527,0000	0,0000	50,0000	29,0000	58,00 %
Observaciones : Parques Nacionales Naturales firmo 29 acuerdos de conservación en el SFF Colorados, con familias beneficiarias de la vereda Hayita, como aporte a la implementación del Plan de Manejo del Área Protegida y la conectividad ecosistémica de los Montes de María.					

Actividad	Fuente	Inicial	Vigente	Obligado
Realizar acuerdos de uso compatibles con la conservación con los campesinos que ocupan las áreas protegidas nacionales.	PGN	\$749.784.009	\$749.784.009	\$473.265.135
	Otras Fuentes	3.690.421.462	3.690.421.462	0
Implementar los acuerdos para la ordenación de los usos, actividades y ocupación en las áreas protegidas nacionales.	PGN	\$752.976.400	\$752.976.400	\$475.280.178
	Otras Fuentes	7.040.421.462	7.040.421.462	0
Suscribir acuerdos con campesinos que ocupan las Áreas Protegidas.	PGN	\$2.083.442.052	\$4.583.442.052	\$1.315.072.702
	Otras Fuentes	4.284.031.810	4.284.031.810	0
TOTAL		\$3.586.202.461	\$6.086.202.461	\$2.263.618.015

Servicio de prevención, vigilancia y control de las áreas protegidas

Proyecto: ADMINISTRACIÓN DE LAS ÁREAS DEL SISTEMA DE PARQUES NACIONALES NATURALES Y COORDINACIÓN DEL SISTEMA NACIONAL DE ÁREAS PROTEGIDAS. NACIONAL - 2017011000179

PRODUCTOS					
Indicador	Meta Total 2018-2023	Acumulado 2018- 2019	Meta 2020	Avance 2020	Cumplimiento 2020
Áreas cubiertas con jornadas de vigilancia - Unidad de Medida: Hectáreas	54.370.677,0000	0,0000	9.734.891,0000	3.054.057,0000	31,37 %
Observaciones : El numero de hectáreas con áreas visibles corresponde a 1.164.210 con corte al segundo trimestre de 2020, para un total acumulado 3.054.057.					
Actividad	Fuente	Inicial	Vigente	Obligado	
Prevenir y mitigar riesgos y atender eventos generados por fenómenos naturales e incendios forestales u otras situaciones de riesgo que afecten la gobernabilidad de las áreas protegidas.	PGN	\$1.816.359.379	\$1.816.359.379	\$1.081.290.392	
	Otras Fuentes	1.094.172.912	1.094.172.912	0	
Controlar el uso y aprovechamiento de los recursos naturales en las áreas protegidas.	PGN	\$12.762.198.476	\$12.762.198.476	\$7.659.140.267	
	Otras Fuentes	17.737.186.008	17.737.186.008	0	
Realizar estudios jurídicos y técnicos para el saneamiento predial de las áreas protegidas y adelantar su adquisición.	PGN	\$985.552.007	\$985.552.007	\$270.322.597	
TOTAL		\$15.564.109.862	\$15.564.109.862	\$9.010.753.256	

Aumentar la representatividad de la conservación de la biodiversidad in situ en las áreas protegidas.

Proyecto: ADMINISTRACIÓN DE LAS ÁREAS DEL SISTEMA DE PARQUES NACIONALES NATURALES Y COORDINACIÓN DEL SISTEMA NACIONAL DE ÁREAS PROTEGIDAS. NACIONAL - 2017011000179

OBJETIVO ESPECIFICO

PRODUCTOS

Servicio declaración de áreas protegidas

Indicador	Meta Total 2018-2023	Acumulado 2018- 2019	Meta 2020	Avance 2020	Cumplimiento 2020
Nuevas áreas declaradas protegidas - Unidad de Medida: Hectáreas	2.268.313,0000	0,0000	1,0000	0,5000	50,00 %
Observaciones : En el primer trimestre Parques Nacionales Naturales avanzó en el proceso de declaratoria de la Serranía de San Lucas a través de la concertación con las organizaciones sociales y comunidades locales.					
Actividad	Fuente	Inicial	Vigente	Obligado	
Implementar la ruta de declaratoria para nuevas áreas o ampliación de las existentes.	PGN	\$949.331.097	\$949.331.097	\$411.215.492	
	Otras Fuentes	808.124.209	808.124.209	0	
Implementar acuerdos con las comunidades en el marco de los procesos de declaratoria o ampliación de las existentes	PGN	\$59.371.274	\$59.371.274	\$21.642.920	
	Otras Fuentes	491.405.994	491.405.994	0	
TOTAL		\$1.008.702.371	\$1.008.702.371	\$432.858.412	

Incrementar el reconocimiento de la sociedad colombiana respecto a la importancia de la conservación in situ de la biodiversidad.

PRODUCTOS

Servicio de educación informal en el marco de la conservación de la biodiversidad y los Servicio ecostémicos

Indicador	Meta Total 2018-2023	Acumulado 2018- 2019	Meta 2020	Avance 2020	Cumplimiento 2020
Personas capacitadas - Unidad de Medida: Número	1.388,0000	0,0000	600,0000	87,0000	14,50 %
Observaciones : Parques Nacionales Naturales, capacito 87 personas a través de la realización de talleres cero, en las áreas protegidas, SFF Malpelo y PNN Tinigua					

Proyecto: ADMINISTRACIÓN DE LAS ÁREAS DEL SISTEMA DE PARQUES NACIONALES NATURALES Y COORDINACIÓN DEL SISTEMA NACIONAL DE ÁREAS PROTEGIDAS. NACIONAL - 2017011000179

PRODUCTOS					
Actividad	Fuente	Inicial	Vigente	Obligado	
Implementar la estrategia de comunicación y educación para la conservación de la biodiversidad y la diversidad cultural	PGN	\$2.057.867.708	\$2.057.867.708	\$1.190.844.018	
Realizar talleres cero para la planeación de la implementación de la estrategia de comunicación y educación para la conservación de la biodiversidad y la diversidad cultural	PGN	\$152.063.182	\$152.063.182	\$87.995.710	
TOTAL		\$2.209.930.890	\$2.209.930.890	\$1.278.839.728	
Documentos de investigación para la conservación de la biodiversidad y sus servicios eco sistémicos					
Indicador	Meta Total 2018-2023	Acumulado 2018- 2019	Meta 2020	Avance 2020	Cumplimiento 2020
Documentos de investigación realizados - Unidad de Medida: Número	47,0000	15,0000	5,0000	0,0000	0,00 %
Observaciones : Parques Nacionales Naturales avanza en el diseño y aprobación del portafolio de investigación a implementar en las áreas protegidas Santuario de Fauna Isla la Corota y PNN Purace					

Proyecto: ADMINISTRACIÓN DE LAS ÁREAS DEL SISTEMA DE PARQUES NACIONALES NATURALES Y COORDINACIÓN DEL SISTEMA NACIONAL DE ÁREAS PROTEGIDAS. NACIONAL - 2017011000179

PRODUCTOS				
Actividad	Fuente	Inicial	Vigente	Obligado
Desarrollar los programas de monitoreo e investigación para conocer el estado de conservación de los valores naturales, culturales y beneficios ambientales de las áreas protegidas nacionales.	PGN	\$462.776.881	\$462.776.881	\$239.449.884
Efectuar monitoreo y seguimiento de los valores objeto de conservación.	PGN	\$1.127.874.772	\$1.127.874.772	\$583.584.648
Formular los programas de monitoreo y portafolios de investigación para conocer el estado de conservación de los valores naturales, culturales y beneficios ambientales de las áreas del SPNN.	PGN	\$160.646.217	\$160.646.217	\$83.121.520
	Otras Fuentes	2.019.076.110	2.019.076.110	0
Implementar los programas de monitoreo y portafolios de investigación de las áreas protegidas del SPNN.	PGN	\$1.015.514.774	\$1.015.514.774	\$525.447.369
	Otras Fuentes	6.678.056.918	6.678.056.918	0
Realizar seguimiento a los programas de monitoreo y portafolios de investigación que se implementan en las áreas protegidas del SPNN.	PGN	\$336.333.257	\$336.333.257	\$174.025.460
	Otras Fuentes	1.630.320.777	1.630.320.777	0
Actualizar los portafolios de prioridades de conservación para el SINAP y SIRAPs.	PGN	\$0	\$0	\$0
	Otras Fuentes	99.000.000	99.000.000	0
TOTAL		\$3.103.145.901	\$3.103.145.901	\$1.605.628.881

Documentos de lineamientos técnicos para la conservación de la biodiversidad y sus servicios eco sistémicos

Indicador	Meta Total 2018-2023	Acumulado 2018- 2019	Meta 2020	Avance 2020	Cumplimiento 2020
Documentos de lineamientos técnicos realizados - Unidad de Medida: Número	4,0000	0,0000	1,0000	0,0000	0,00 %
Observaciones : En primer trimestre Parques Nacionales Naturales priorizo dos (2) cuencas hidrográficas para la valoración del recurso hídrico, en la cuenca del río Ariari que se relaciona el PNN Sumapaz, y del río Sogamoso que se relaciona con el PNN Serranía de los Yariguies.					

Proyecto: ADMINISTRACIÓN DE LAS ÁREAS DEL SISTEMA DE PARQUES NACIONALES NATURALES Y COORDINACIÓN DEL SISTEMA NACIONAL DE ÁREAS PROTEGIDAS. NACIONAL - 2017011000179

Actividad	Fuente	Inicial	Vigente	Obligado
Implementar instrumentos para la valoración, negociación y reconocimiento de los beneficios ecosistémicos y culturales de las áreas protegidas.	PGN	\$87.448.996	\$87.448.996	\$49.777.254
Generar opciones de compensación para la conservación de las áreas protegidas.	PGN	\$0	\$0	\$0
Realizar seguimiento y monitoreo a la implementación a los planes de ordenamiento ecoturístico (POE).	PGN	\$0	\$0	\$0
	Otras Fuentes	1.303.427.783	1.303.427.783	0
Desarrollar el lineamiento de servicios ecosistémicos	PGN	\$108.674.331	\$108.674.331	\$61.859.028
	Otras Fuentes	165.627.627	165.627.627	0
Implementar las actividades del plan de acción del lineamiento institucional para afrontar el clima cambiante y del plan de acción del lineamiento de servicios ecosistémicos.	PGN	\$0	\$0	\$0
	Otras Fuentes	2.340.312.042	2.340.312.042	0
Socializar las actividades desarrolladas y las lecciones aprendidas.	PGN	\$35.651.460	\$35.651.460	\$20.293.335
	Otras Fuentes	813.291.539	813.291.539	0
Realizar seguimiento a la implementación de los lineamientos.	PGN	\$1.650.000	\$1.650.000	\$939.204
	Otras Fuentes	795.459.779	795.459.779	0
Diseñar y/o implementar instrumentos para la valoración negociación y reconocimiento de los beneficios ecosistémicos y culturales de las áreas protegidas	PGN	\$290.818.767	\$290.818.767	\$165.538.319
	Otras Fuentes	288.852.407	288.852.407	0
Diseñar e implementar estrategias de sostenibilidad financiera para la generación de recursos tendientes al cumplimiento de los objetivos institucionales.	PGN	\$302.586.212	\$302.586.212	\$172.236.523
	Otras Fuentes	105.767.561	105.767.561	0
8. Diseñar e implementar estrategias de negocios con base en la valoración de los bienes y beneficios ecosistémicos generados por las áreas del Sistema de Parques Nacionales Naturales.	PGN	\$511.951.607	\$511.951.607	\$291.410.385
	Otras Fuentes	340.002.533	340.002.533	0
Implementar estrategias de sostenibilidad financiera para la generación de recursos tendientes al cumplimiento de los objetivos institucionales	PGN	\$115.127.720	\$115.127.720	\$65.532.394

Proyecto: ADMINISTRACIÓN DE LAS ÁREAS DEL SISTEMA DE PARQUES NACIONALES NATURALES Y COORDINACIÓN DEL SISTEMA NACIONAL DE ÁREAS PROTEGIDAS. NACIONAL - 2017011000179

Actividad	Fuente	Inicial	Vigente	Obligado
Implementar estrategias de negocios con base en la valoración de los bienes y beneficios ecosistémicos generados por las áreas del Sistema de Parques Nacionales Naturales, teniendo en consideración I	PGN	\$0	\$0	\$0
TOTAL		\$1.453.909.093	\$1.453.909.093	\$827.586.442

Servicio apoyo financiero para la implementación de esquemas de pago por Servicio ambientales

Indicador	Meta Total 2018-2023	Acumulado 2018- 2019	Meta 2020	Avance 2020	Cumplimiento 2020
Esquemas de Pago por Servicio ambientales implementados - Unidad de Medida: Número	6,0000	0,0000	1,0000	0,0000	0,00 %
Observaciones : Parques Nacionales Naturales, se encuentra en la formulación del proyecto de Pago por Servicios Ambientales PSA para el PNN Nevado del Huila, el cual se encuentra en construcción costos de oportunidad y gestión de recursos para financiación del PSA.					

Actividad	Fuente	Inicial	Vigente	Obligado
Diseñar los instrumentos de esquemas de pago por servicios ambientales para la conservación de las áreas protegidas nacionales.	PGN	\$82.506.087	\$82.506.087	\$57.634.684
	Otras Fuentes	118.680.599	118.680.599	0
Implementar los instrumentos de esquema de pago por servicios ambientales.	PGN	\$0	\$0	\$0
	Otras Fuentes	112.113.148	112.113.148	0
TOTAL		\$82.506.087	\$82.506.087	\$57.634.684

Servicio de ecoturismo en las áreas protegidas

Indicador	Meta Total 2018-2023	Acumulado 2018- 2019	Meta 2020	Avance 2020	Cumplimiento 2020
Visitantes que ingresan a las áreas protegidas nacionales - Unidad de Medida: Número	2.000.000,0000	957.262,0000	1.970.000,0000	0,0000	0,00 %
Observaciones : Parques Nacionales Naturales, en el primer trimestre registro 428,331 visitantes que llegaron al 23 área protegidas con vocación ecoturística de las 31 áreas protegidas a cargo de las entidad.					

Proyecto: ADMINISTRACIÓN DE LAS ÁREAS DEL SISTEMA DE PARQUES NACIONALES NATURALES Y COORDINACIÓN DEL SISTEMA NACIONAL DE ÁREAS PROTEGIDAS. NACIONAL - 2017011000179

PRODUCTOS				
Actividad	Fuente	Inicial	Vigente	Obligado
Formular los Planes de Ordenamiento Ecoturístico de las áreas protegidas con vocación de ecoturismo.	PGN	\$78.008.039	\$78.008.039	\$45.270.473
	Otras Fuentes	1.716.545.635	1.716.545.635	0
Implementar los Planes de Ordenamiento Ecoturístico de áreas protegidas con vocación de ecoturismo.	PGN	\$3.085.202.699	\$3.085.202.699	\$1.790.438.358
	Otras Fuentes	1.904.446.689	1.904.446.689	0
TOTAL		\$3.163.210.738	\$3.163.210.738	\$1.835.708.831

Fortalecer el manejo efectivo de las áreas protegidas y la capacidad para mejorar la conectividad entre las áreas del Sistema Nacional de Áreas Protegidas, SINAP.

PRODUCTOS					
Documentos de planeación para la conservación de la biodiversidad y sus servicios eco sistémicos					
Indicador	Meta Total 2018-2023	Acumulado 2018- 2019	Meta 2020	Avance 2020	Cumplimiento 2020
Documentos de planeación realizados - Unidad de Medida: Número	21,0000	0,0000	4,0000	0,0000	0,00 %

Proyecto: ADMINISTRACIÓN DE LAS ÁREAS DEL SISTEMA DE PARQUES NACIONALES NATURALES Y COORDINACIÓN DEL SISTEMA NACIONAL DE ÁREAS PROTEGIDAS. NACIONAL - 2017011000179

PRODUCTOS				
Actividad	Fuente	Inicial	Vigente	Obligado
Desarrollar un sistema de información que facilite la toma de decisiones en la planeación de la conservación.	PGN	\$463.225.977	\$463.225.977	\$232.211.063
Optimizar los instrumentos de planeación para la conservación de las áreas protegidas nacionales.	PGN	\$174.671.244	\$174.671.244	\$87.561.141
Formular los instrumentos de planeación de las áreas protegidas del SPNN.	PGN	\$1.084.495.916	\$1.084.495.916	\$543.648.158
	Otras Fuentes	2.252.187.970	2.252.187.970	0
Realizar seguimiento a la implementación de los instrumentos de planeación de las áreas del SPNN	PGN	\$2.385.888.791	\$2.385.888.791	\$1.196.024.835
	Otras Fuentes	1.601.387.083	1.601.387.083	0
TOTAL		\$4.108.281.928	\$4.108.281.928	\$2.059.445.197

Servicio de administración y manejo de áreas protegidas

Indicador	Meta Total 2018-2023	Acumulado 2018- 2019	Meta 2020	Avance 2020	Cumplimiento 2020
Áreas administradas - Unidad de Medida: Hectáreas	62,0000	0,0000	62,0000	55,0000	88,71 %

Observaciones : Parques Nacionales Naturales, avanzó en la elaboración e implementación del Plan General, Manual metodológico, Ficha metodológica, Matriz de riesgos y la operación estadística del RUNAP, para el mejoramiento del manejo de las áreas protegidas a cargo de Parques.

Proyecto: ADMINISTRACIÓN DE LAS ÁREAS DEL SISTEMA DE PARQUES NACIONALES NATURALES Y COORDINACIÓN DEL SISTEMA NACIONAL DE ÁREAS PROTEGIDAS. NACIONAL - 2017011000179

PRODUCTOS				
Actividad	Fuente	Inicial	Vigente	Obligado
Contar con un marco de política y normativo adecuado que dinamice el cumplimiento de la misión institucional	PGN	\$647.913.410	\$647.913.410	\$326.680.208
	Otras Fuentes	375.239.562	375.239.562	0
Promover la participación de actores estratégicos en la consolidación del Sistema Nacional de Áreas Protegidas, SINAP	PGN	\$1.518.767.144	\$1.518.767.144	\$765.767.708
Posicionar a Parques Nacionales Naturales, PNN en los ámbitos nacional, regional, local e internacional	PGN	\$1.677.353.393	\$1.677.353.393	\$845.727.449
Concertar estrategias especiales de manejo con grupos étnicos que permitan articular distintas visiones del territorio	PGN	\$5.914.988.324	\$14.414.988.324	\$2.982.357.810
	Otras Fuentes	7.350.000.000	7.350.000.000	0
Implementar los planes de acción de los Regímenes Especiales de Manejo (Indígenas) y a los Acuerdos de Uso y Manejo suscritos (Afrodescendiente y raizal)	PGN	\$1.853.363.097	\$1.853.363.097	\$934.472.158
	Otras Fuentes	4.921.334.380	4.921.334.380	0
Implementar el Plan de Acción del SINAP en los SIRAPs y demás instancias de participación del SINAP.	PGN	\$188.436.780	\$188.436.780	\$95.010.483
	Otras Fuentes	10.800.000	10.800.000	0
Promover la conservación privada para contribuir al atributo completo del SINAP a través de espacios de trabajo y fortalecimiento de capacidades	PGN	\$401.785.433	\$401.785.433	\$202.581.621
	Otras Fuentes	36.880.000	36.880.000	0
Contar con un RUNAP actualizado, operando y con Autoridades fortalecidas en su utilización	PGN	\$117.990.519	\$117.990.519	\$59.491.234
	Otras Fuentes	205.411.025	205.411.025	0
TOTAL		\$12.320.598.100	\$20.820.598.100	\$6.212.088.671
Infraestructura ecoturística construida				

Proyecto: ADMINISTRACIÓN DE LAS ÁREAS DEL SISTEMA DE PARQUES NACIONALES NATURALES Y COORDINACIÓN DEL SISTEMA NACIONAL DE ÁREAS PROTEGIDAS. NACIONAL - 2017011000179

PRODUCTOS					
Indicador	Meta Total 2018-2023	Acumulado 2018- 2019	Meta 2020	Avance 2020	Cumplimiento 2020
Infraestructura ecoturística construida - Unidad de Medida: Número	41,0000	0,0000	0,0000	0,0000	0,00 %
Actividad	Fuente	Inicial	Vigente	Obligado	
Construir la infraestructura para la atención de visitantes dentro de las áreas protegidas.	PGN	\$24.000.000	\$24.000.000	\$18.400.500	
Construir la infraestructura para el desarrollo de experiencias en los visitantes dentro de las áreas protegidas.	PGN	\$0	\$0	\$0	
	Otras Fuentes	1.567.000.000	1.567.000.000	0	
Construir la infraestructura de servicios de agua, energía y de tratamiento de residuos solidos para atención a visitantes dentro de las áreas protegidas.	PGN	\$0	\$0	\$0	
	Otras Fuentes	2.232.500.000	2.232.500.000	0	
TOTAL			\$24.000.000	\$24.000.000	\$18.400.500
Infraestructura construida para la administración, la vigilancia y el control de las áreas protegidas					
Indicador	Meta Total 2018-2023	Acumulado 2018- 2019	Meta 2020	Avance 2020	Cumplimiento 2020
Infraestructura construida para la administración, la vigilancia y el control de las áreas protegidas - Unidad de Medida: Número	40,0000	0,0000	1,0000	1,0000	100,00 %
Observaciones : En el mes de Septiembre desde Parques Nacionales Naturales, se continua en ejecución de la obra para la atención a visitante en el área protegida PNN Old Providence. Proceso publicado en Secop II					

Proyecto: ADMINISTRACIÓN DE LAS ÁREAS DEL SISTEMA DE PARQUES NACIONALES NATURALES Y COORDINACIÓN DEL SISTEMA NACIONAL DE ÁREAS PROTEGIDAS. NACIONAL - 2017011000179

PRODUCTOS					
Actividad	Fuente	Inicial	Vigente	Obligado	
Construir la infraestructura para sedes administrativas de las áreas protegidas	PGN	\$0	\$0	\$0	
Construir la infraestructura para sedes de control y vigilancia de las áreas protegidas	PGN	\$0	\$0	\$0	
	Otras Fuentes	2.185.300.000	2.185.300.000	0	
Construir la infraestructura de servicios de agua, energía y tratamiento de residuos en las áreas protegidas	PGN	\$260.000.000	\$260.000.000	\$103.186.525	
TOTAL		\$260.000.000	\$260.000.000	\$103.186.525	
Infraestructura ecoturística mejorada					
Indicador	Meta Total 2018-2023	Acumulado 2018- 2019	Meta 2020	Avance 2020	Cumplimiento 2020
Infraestructura ecoturística mejorada - Unidad de Medida: Número	44,0000	0,0000	1,0000	1,0000	100,00 %
Observaciones : En el mes de Septiembre desde Parques Nacionales Naturales, se continua en ejecución de la obra para la mejora de la atención a visitante en el área protegida PNN Guacharos.					
Actividad	Fuente	Inicial	Vigente	Obligado	
Realizar los mantenimientos preventivos y correctivos de acuerdo a lo consignado en el plan de mantenimiento de la Entidad para atención a visitantes en las áreas protegidas.	PGN	\$15.500.000	\$15.500.000	\$10.904.063	
Realizar los mantenimientos preventivos y correctivos de acuerdo a lo consignado en el plan de mantenimiento de la Entidad para el desarrollo de experiencias de los visitantes de las áreas protegidas	PGN	\$5.000.000	\$5.000.000	\$3.517.439	
Realizar los mantenimientos preventivos y correctivos de acuerdo a lo consignado en el plan de mantenimiento de la Entidad para los servicios de agua, energía y tratamiento de residuos en las áreas protegidas	PGN	\$16.381.230	\$16.381.230	\$11.523.998	
TOTAL		\$36.881.230	\$36.881.230	\$25.945.500	
Infraestructura mejorada para la administración, la vigilancia y el control de las áreas protegida					

Proyecto: ADMINISTRACIÓN DE LAS ÁREAS DEL SISTEMA DE PARQUES NACIONALES NATURALES Y COORDINACIÓN DEL SISTEMA NACIONAL DE ÁREAS PROTEGIDAS. NACIONAL - 2017011000179

PRODUCTOS					
Indicador	Meta Total 2018-2023	Acumulado 2018- 2019	Meta 2020	Avance 2020	Cumplimiento 2020
Infraestructura mejorada para la administración, la vigilancia y el control de las áreas protegida - Unidad de Medida: Número	30,0000	0,0000	2,0000	2,0000	100,00 %
Observaciones : En el mes de Septiembre desde Parques Nacionales Naturales, a través de la dependencia de Infraestructura se avanza en las obras mejoradas para la administración, la vigilancia y control de las áreas protegidas, PNN Macuira y PNN Los Nevados.					
Actividad	Fuente	Inicial	Vigente	Obligado	
Realizar los mantenimientos preventivos y correctivos de acuerdo a lo consignado en el plan de mantenimiento de la Entidad para sedes administrativas de las áreas protegidas	PGN	\$602.479.035	\$602.479.035	\$258.210.689	
	Otras Fuentes	3.244.417.471	3.244.417.471	0	
Realizar los mantenimientos preventivos y correctivos de acuerdo a lo consignado en el plan de mantenimiento de la Entidad para sedes de control y vigilancia de las áreas protegidas	PGN	\$427.422.992	\$427.422.992	\$183.185.106	
Realizar los mantenimientos preventivos y correctivos de acuerdo a lo consignado en el plan de mantenimiento de la Entidad para los servicios de agua, energía y de tratamiento de residuos en las áreas protegidas	PGN	\$882.300.195	\$882.300.195	\$378.136.546	
TOTAL		\$1.912.202.222	\$1.912.202.222	\$819.532.341	

> Esquema Financiero

Cifras en Pesos Corrientes

>> Resumen Financiero 2018 - 2023

Fuente: **SUIFP - *SIIF. Información va desde 2008, año que se inició el SPI.

Vigencia	Solicitado **	Inicial *	Vigente *	Compromiso *	Obligación *	Pago *	Avances
2018-Dic	83.860.066.894	38.412.582.834	39.950.306.477	36.843.227.723	32.906.253.155	32.258.820.778	Financiero 82,37% Físico 93,00% Gestión 92,80%
2019-Dic	89.123.505.723	41.742.296.836	45.761.477.391	43.777.061.347	34.652.707.859	34.627.769.259	Financiero 75,72% Físico 92,00% Gestión 88,00%

Proyecto: ADMINISTRACIÓN DE LAS ÁREAS DEL SISTEMA DE PARQUES NACIONALES NATURALES Y COORDINACIÓN DEL SISTEMA NACIONAL DE ÁREAS PROTEGIDAS. NACIONAL - 2017011000179

Vigencia	Solicitado **	Inicial *	Vigente *	Compromiso *	Obligación *	Pago *	Avances
2020-Oct	91.340.064.802	54.023.456.708	65.023.456.708	41.707.667.142	27.477.491.658	27.477.491.658	Financiero 42,26% Físico 40,00% Gestión 25,00%
2021	89.019.720.051	0	0	0	0	0	Financiero 0,00% Físico 0,00% Gestión 0,00%
2022	93.527.198.975	0	0	0	0	0	Financiero 0,00% Físico 0,00% Gestión 0,00%
2023	95.483.660.254	0	0	0	0	0	Financiero 0,00% Físico 0,00% Gestión 0,00%

>> Fuentes de Financiación

Fuente SIIF (4/11/2020)

	Inicial	Vigente	Compromiso	Obligación	Pago	Reserva Pptal.
Aportes Nacion	36.004.007.952	47.004.007.952	30.865.780.138	21.011.058.504	21.011.058.504	Apr. Vigente 0,00 Pago 0,00
Recursos Propios	18.019.448.756	18.019.448.756	10.841.887.003	6.466.433.154	6.466.433.154	Apr. Vigente 0,00 Pago 0,00
Total PGN	54.023.456.708	65.023.456.708	41.707.667.142	27.477.491.658	27.477.491.658	Apr. Vigente 0,00 Pago 0,00
Total Proyecto	54.023.456.708	65.023.456.708	41.707.667.142	27.477.491.658	27.477.491.658	Apr. Vigente 0,00 Pago 0,00
Total	54.023.456.708	65.023.456.708	41.707.667.142	27.477.491.658	27.477.491.658	Apr. Vigente 0,00 Pago 0,00

Proyecto: ADMINISTRACIÓN DE LAS ÁREAS DEL SISTEMA DE PARQUES NACIONALES NATURALES Y COORDINACIÓN DEL SISTEMA NACIONAL DE ÁREAS PROTEGIDAS. NACIONAL - 2017011000179

>> Evolución 2020

	Ene	Feb	Mar	Abr	May	Jun	Jul	Ago	Sep	Oct	Nov	Dic
Inversión*	54.023.456.708	54.023.456.708	54.023.456.708	54.023.456.708	54.023.456.708	54.023.456.708	54.023.456.708	65.023.456.708	65.023.456.708	65.023.456.708	0	0
Avance Financiero	0,00 %	1,12 %	6,78 %	11,72 %	17,50 %	23,25 %	29,42 %	30,19 %	35,84 %	42,26 %	0,00 %	0,00 %
Avance Físico	0,00 %	0,00 %	6,00 %	12,00 %	17,00 %	23,00 %	27,00 %	35,00 %	40,00 %	40,00 %	0,00 %	0,00 %
Avance gestion	0,00 %	0,00 %	0,00 %	0,00 %	0,00 %	0,00 %	25,00 %	25,00 %	25,00 %	25,00 %	0,00 %	0,00 %

>> Políticas

Política	Componente	Fuente financiación	Inicial	Vigente	Compromiso	Obligación	Pago
Grupo Etnicos	Pueblos indígenas	Aportes Nacion	3.267.523.824	3.267.523.824	2.375.788.338	1.668.401.996	1.668.401.996
		Recursos Propios	0	0	0	0	0
	Población Afrocolombiana	Aportes Nacion	196.201.225	196.201.225	156.628.960	112.269.269	112.269.269
		Recursos Propios	182.798.775	182.798.775	145.929.680	104.600.188	104.600.188
	Población Raizal	Aportes Nacion	196.201.225	196.201.225	156.628.960	112.269.269	112.269.269
		Recursos Propios	182.798.775	182.798.775	145.929.680	104.600.188	104.600.188
Total			4.025.523.824	4.025.523.824	2.980.905.617	2.102.140.910	2.102.140.910
Construcción de Paz	1. Reforma Rural Integral - 1.1. Ordenamiento social de la propiedad rural y uso del suelo	Aportes Nacion	2.928.239.484	6.876.828.894	3.418.319.703	1.958.464.124	1.958.464.124

Proyecto: ADMINISTRACIÓN DE LAS ÁREAS DEL SISTEMA DE PARQUES NACIONALES NATURALES Y COORDINACIÓN DEL SISTEMA NACIONAL DE ÁREAS PROTEGIDAS. NACIONAL - 2017011000179

Política	Componente	Fuente financiación	Inicial	Vigente	Compromiso	Obligación	Pago
		Recursos Propios	657.962.987	571.507.883	551.631.088	305.153.891	305.153.891
	4. Solución al problema de las drogas - 4.1. Programa Nacional Integral de Sustitución de Cultivos de Uso Ilícito -PNIS	Aportes Nacion	58.604.678	58.604.678	58.604.678	42.621.584	42.621.584
		Recursos Propios	6.000.000	6.000.000	6.000.000	0	0
Total			3.650.807.149	7.512.941.455	4.034.555.468	2.306.239.599	2.306.239.599

> Metas de Producto (BIS)

OBJETIVO ESPECIFICO

Disminuir las presiones por Uso, Ocupación y Tenencia, UOT, en las áreas protegidas que afectan su conservación

PRODUCTOS

Servicio de prevención, vigilancia y control de las áreas protegidas

Indicador BIS	% Peso 2020	Meta Total 2018-2023	Acumulado 2018- 2019	Meta 2020	Avance 2020	Meta Rezagada 2019	Avance Rezago 2020	Cumplimiento 2020
Predios saneados	100,00 %	44,0000	8,0000	2,0000	0,0000	22,0000	0,0000	0,00 %

Proyecto: ADMINISTRACIÓN DE LAS ÁREAS DEL SISTEMA DE PARQUES NACIONALES NATURALES Y COORDINACIÓN DEL SISTEMA NACIONAL DE ÁREAS PROTEGIDAS. NACIONAL - 2017011000179

OBJETIVO ESPECIFICO

Aumentar la representatividad de la conservación de la biodiversidad in situ en las áreas protegidas.

PRODUCTOS

Servicio declaración de áreas protegidas

Indicador BIS	% Peso 2020	Meta Total 2018-2023	Acumulado 2018- 2019	Meta 2020	Avance 2020	Meta Rezagada 2019	Avance Rezago 2020	Cumplimiento 2020
Áreas protegidas ampliadas	100,00 %	3.095.852,000 0	0,0000	1,0000	0,5000	0,0000	0,0000	50,00 %

Observaciones: En el primer trimestre Parques Nacionales Naturales avanzó en la ampliación de las áreas protegidas SF Acandí, Playón y Playona y el PNN Sierra Nevada de Santa Marta, avanzando en la gestión y confirmación de recursos para la elaboración de un plan de trabajo y la revisión de la mesa técnica.

Incrementar el reconocimiento de la sociedad colombiana respecto a la importancia de la conservación in situ de la biodiversidad.

Proyecto: ADMINISTRACIÓN DE LAS ÁREAS DEL SISTEMA DE PARQUES NACIONALES NATURALES Y COORDINACIÓN DEL SISTEMA NACIONAL DE ÁREAS PROTEGIDAS. NACIONAL - 2017011000179

OBJETIVO ESPECIFICO

PRODUCTOS

Servicio de educación informal en el marco de la conservación de la biodiversidad y los Servicio ecostémicos

Indicador BIS	% Peso 2020	Meta Total 2018-2023	Acumulado 2018- 2019	Meta 2020	Avance 2020	Meta Rezagada 2019	Avance Rezago 2020	Cumplimiento 2020
---------------	-------------	----------------------	----------------------	-----------	-------------	--------------------	--------------------	-------------------

Talleres realizados	100,00 %	364,0000	0,0000	200,0000	26,0000	0,0000	0,0000	13,00 %
---------------------	----------	----------	--------	----------	---------	--------	--------	---------

Observaciones: Parques Nacionales Naturales, a través de su Estrategia de comunicación y educación, realizó 26 talleres en 18 áreas protegidas de las 59 áreas a cargo de la entidad

Documentos de lineamientos técnicos para la conservación de la biodiversidad y sus servicios eco sistémicos

Indicador BIS	% Peso 2020	Meta Total 2018-2023	Acumulado 2018- 2019	Meta 2020	Avance 2020	Meta Rezagada 2019	Avance Rezago 2020	Cumplimiento 2020
---------------	-------------	----------------------	----------------------	-----------	-------------	--------------------	--------------------	-------------------

Documentos de lineamientos técnicos para compensaciones por perdida de biodiversidad realizados	40,00 %	6,0000	0,0000	1,0000	0,0000	1,0000	0,1000	0,00 %
---	---------	--------	--------	--------	--------	--------	--------	--------

Observaciones: Parques Nacionales Naturales se encuentra en la elaboración del documento técnico con instrumentos económicos y financieros, el cual contendrá los acuerdos de conservación referente a la compensación por biodiversidad y su implementación en el SFF Los Colorados

Documentos de lineamientos técnicos con instrumentos económicos y financieros realizados	60,00 %	8,0000	0,0000	1,0000	0,0000	2,0000	0,2000	0,00 %
--	---------	--------	--------	--------	--------	--------	--------	--------

Observaciones: Parques Nacionales Naturales continua en la construcción del documento técnico para la compensación por perdida de biodiversidad el cual contiene el apoyo a los recursos establecidos para transferencias del sector eléctrico y la propuesta legislativa de sobretasa a peajes.

Fortalecer el manejo efectivo de las áreas protegidas y la capacidad para mejorar la conectividad entre las áreas del Sistema Nacional de Áreas Protegidas, SINAP.

PRODUCTOS

Infraestructura ecoturística construida

Proyecto: ADMINISTRACIÓN DE LAS ÁREAS DEL SISTEMA DE PARQUES NACIONALES NATURALES Y COORDINACIÓN DEL SISTEMA NACIONAL DE ÁREAS PROTEGIDAS. NACIONAL - 2017011000179

PRODUCTOS									
Indicador BIS	% Peso 2020	Meta Total 2018-2023	Acumulado 2018- 2019	Meta 2020	Avance 2020	Meta Rezagada 2019	Avance Rezago 2020	Cumplimiento 2020	
Infraestructura construida para la atención de visitantes de las áreas protegidas	70,00 %	30,0000	0,0000	1,0000	0,0000	25,0000	0,0000	0,00 %	
Infraestructura construida para el desarrollo de experiencias de los visitantes en las áreas protegidas	100,00 %	21,0000	0,0000	0,0000	0,0000	8,0000	0,0000	0,00 %	
Infraestructura construida para la administración, la vigilancia y el control de las áreas protegidas									
Indicador BIS	% Peso 2020	Meta Total 2018-2023	Acumulado 2018- 2019	Meta 2020	Avance 2020	Meta Rezagada 2019	Avance Rezago 2020	Cumplimiento 2020	
Sedes administrativas construida dentro del área protegida	60,00 %	20,0000	0,0000	0,0000	0,0000	20,0000	0,0000	0,00 %	
Infraestructura de control y vigilancia construida para el área protegida	100,00 %	20,0000	0,0000	0,0000	0,0000	1,0000	0,0000	0,00 %	
Infraestructura ecoturística mejorada									
Indicador BIS	% Peso 2020	Meta Total 2018-2023	Acumulado 2018- 2019	Meta 2020	Avance 2020	Meta Rezagada 2019	Avance Rezago 2020	Cumplimiento 2020	
Infraestructura mejorada para la atención de visitantes de las áreas protegidas	80,00 %	30,0000	0,0000	1,0000	1,0000	8,0000	0,0000	100,00 %	
Observaciones: En el mes de Septiembre desde Parques Nacionales Naturales, se continua en ejecución de la obra para la mejora de la atención a visitante en el área protegida PNN Guacharos.									
Infraestructura mejorada para el desarrollo de experiencias de los visitantes	20,00 %	6,0000	0,0000	1,0000	0,0000	2,0000	0,0000	0,00 %	
Infraestructura mejorada para la administración, la vigilancia y el control de las áreas protegida									

Proyecto: ADMINISTRACIÓN DE LAS ÁREAS DEL SISTEMA DE PARQUES NACIONALES NATURALES Y COORDINACIÓN DEL SISTEMA NACIONAL DE ÁREAS PROTEGIDAS. NACIONAL - 2017011000179

PRODUCTOS									
Indicador BIS	% Peso 2020	Meta Total 2018-2023	Acumulado 2018- 2019	Meta 2020	Avance 2020	Meta Rezagada 2019	Avance Rezago 2020	Cumplimiento 2020	
Sede administrativa mejorada para el área protegida	50,00 %	20,0000	0,0000	2,0000	2,0000	9,0000	0,0000	100,00 %	
Observaciones: En el mes de Septiembre desde Parques Nacionales Naturales, a través de la dependencia de Infraestructura se avanza en las obras mejoradas para la administración, la vigilancia y control de las áreas protegidas, PNN Macuira y PNN Los Nevados.									
Infraestructura de control y vigilancia mejorada para el área protegida	50,00 %	20,0000	0,0000	2,0000	2,0000	15,0000	0,0000	100,00 %	
Observaciones: En el mes de Septiembre desde Parques Nacionales Naturales, a través de la dependencia de Infraestructura se avanza en las obras de control y vigilancia mejoradas para las áreas protegidas, PNN Flamencos y PNN Galeras.									

> Metas de Gestión

Indicador	Metas	Avance	Cumplimiento
Hectareas Monitoreadas	2.000	0,00	0,00 %
Diagnósticos Desarrollados	6	6,00	100,00 %
Observaciones: Parques Nacionales Naturales -PNN- a través de las áreas protegidas Área Natural Única -ANU- Estoraques, PNN Pisba, PNN Tama, PNN Guanenta, PNN Chingaza y PNN Gorgona, avanzó en los diagnósticos desarrollados de seis (6) investigaciones programadas para el 2020			
EMPRESARIOS SOSTENIBLES DERIVADOS DE ACTIVIDADES PERMITIDAS EN LAS ÁREAS PROTEGIDAS DEL SISTEMA DE PARQUES NACIONALES NATURALES Y SUS ZONAS DE INFLUENCIA	152	0,00	0,00 %
HECTÁREAS BAJO SISTEMAS DE CONSERVACIÓN: RESTAURACIÓN, REHABILITACIÓN, RECUPERACIÓN DE SISTEMAS SOSTENIBLES DERIVADOS DE USOS LEGALES Y PERMITIDOS EN PARQUES NACIONALES NATURALES Y ZONAS DE INFLUENCIA	17.407	0,00	0,00 %

> Regionalización

Cifras en Pesos Corrientes

Proyecto: ADMINISTRACIÓN DE LAS ÁREAS DEL SISTEMA DE PARQUES NACIONALES NATURALES Y COORDINACIÓN DEL SISTEMA NACIONAL DE ÁREAS PROTEGIDAS. NACIONAL - 2017011000179

	No Regionalizable	Occidente	Caribe	Centro Occidente	Orinoquía	Amazonía	Bogotá D.C.
Inversión	65.023.456.708	0	0	0	0	0	0
Avance Financiero	42,26 %	0,00 %	0,00 %	0,00 %	0,00 %	0,00 %	0,00 %
Avance Físico	0,00 %	0,00 %	0,00 %	0,00 %	0,00 %	0,00 %	0,00 %

Proyecto: ADMINISTRACIÓN DE LAS ÁREAS DEL SISTEMA DE PARQUES NACIONALES NATURALES Y COORDINACIÓN DEL SISTEMA NACIONAL DE ÁREAS PROTEGIDAS. NACIONAL - 2017011000179

Nombre del proyecto:

Fortalecimiento de la capacidad institucional de Parques Nacionales Naturales a nivel Nacional



Objetivo general:

Fortalecer la implementación del modelo de gestión pública nacional en PNN.

Código BPIN: 2019011000081

Sector: Ambiente y Desarrollo Sostenible

Proyecto: Fortalecimiento de la capacidad institucional de Parques Nacionales Naturales a nivel Nacional - 2019011000081

Entidad: UAE

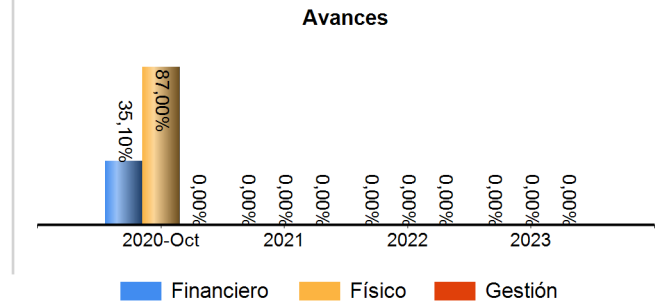
Responsable: CAMILO ERNESTO GUTIERREZ MENDEZ

Horizonte: 2020 - 2023

Presupuesto 2020: \$ 23.000.000.000

Control Posterior: 26/02/2020

Seguimiento de: octubre 2020



Proyecto: Fortalecimiento de la capacidad institucional de Parques Nacionales Naturales a nivel Nacional - 2019011000081

> Cadena de Valor

OBJETIVO ESPECIFICO

Fortalecer las herramientas de planeación, seguimiento y gestión institucional

PRODUCTOS

Servicios de información actualizados

Indicador	Meta Total 2020-2023	Acumulado 2020- 2019	Meta 2020	Avance 2020	Cumplimiento 2020
Sistemas de información para la gestión administrativa actualizados - Unidad de Medida: Número	1,0000	0,0000	1,0000	0,6000	60,00 %
Observaciones : Programación, seguimiento y reporte contable, presupuestal y tesorería de acuerdo con los lineamientos de la CGN, DNPPN, MHP y MADS. El % de recaudo de administración 51,3% y de tasas 101.2%					

Actividad	Fuente	Inicial	Vigente	Obligado
Mejorar la accesibilidad, confiabilidad y disponibilidad de los Sistemas Financieros de la Entidad	PGN	\$1.717.874.295	\$2.647.580.164	\$1.195.729.240
Gestionar el recaudo de ingresos y seguimiento a la cartera de la Subcuenta de FONAM	PGN	\$391.636.120	\$0	\$0
TOTAL		\$2.109.510.415	\$2.647.580.164	\$1.195.729.240

Documentos normativos

Indicador	Meta Total 2020-2023	Acumulado 2020- 2019	Meta 2020	Avance 2020	Cumplimiento 2020
Documentos normativos realizados - Unidad de Medida: Número	250,0000	0,0000	40,0000	26,0000	65,00 %
Observaciones : El avance del indicador para el primer semestre del año en curso esta dado por la proyección de 26 instrumentos jurídicos					

Proyecto: Fortalecimiento de la capacidad institucional de Parques Nacionales Naturales a nivel Nacional - 2019011000081

PRODUCTOS					
Actividad	Fuente	Inicial	Vigente	Obligado	
Elaborar diagnóstico de necesidades normativas	PGN	\$226.584.093	\$130.740.418	\$77.722.952	
Diseñar iniciativas normativas e instrumentos normativos	PGN	\$206.852.558	\$79.109.960	\$47.029.524	
Revisar el cumplimiento en la construcción y diseño de los productos normativos planeados.	PGN	\$193.268.541	\$979.014.893	\$582.007.680	
Ajustar el plan de trabajo	PGN	\$206.757.896	\$702.090.845	\$417.381.050	
TOTAL		\$833.463.088	\$1.890.956.116	\$1.124.141.206	
Servicio de implementación sistemas de gestión					
Indicador	Meta Total 2020-2023	Acumulado 2020- 2019	Meta 2020	Avance 2020	Cumplimiento 2020
Sistema de gestión implementado - Unidad de Medida: Número	1,0000	0,0000	1,0000	1,0000	100,00 %
Observaciones : La Entidad logro incrementar 4.8 puntos, paso de73.7 a 78.5 en el FURAG, se formuló y aprobó el Plan de Participación Social y Ciudadana 2020, matriz de aspectos e impactos como adopción del Sistema de Gestión Ambiental, para 17 procesos de Nivel Central y las 6 Direcciones Territoriales					
Actividad	Fuente	Inicial	Vigente	Obligado	
Actualizar autodiagnóstico, planes de trabajo y/o mejoramiento anual	PGN	\$266.379.074	\$82.506.083	\$49.045.020	
Ejecutar los planes de trabajo y/o mejoramiento	PGN	\$900.993.865	\$738.756.824	\$439.147.539	
Realizar acciones de diálogo y participación ciudadana	PGN	\$480.046.693	\$150.922.721	\$89.714.693	
Implementar estrategias de comunicación institucional definida	PGN	\$876.449.216	\$66.950.004	\$39.797.845	
Ejecutar el Plan de auditoria	PGN	\$347.787.537	\$417.370.829	\$248.102.442	
TOTAL		\$2.871.656.385	\$1.456.506.461	\$865.807.539	
Documentos de Planeación					

Proyecto: Fortalecimiento de la capacidad institucional de Parques Nacionales Naturales a nivel Nacional - 2019011000081

PRODUCTOS					
Indicador	Meta Total 2020-2023	Acumulado 2020- 2019	Meta 2020	Avance 2020	Cumplimiento 2020
Documentos de planeación realizados - Unidad de Medida: Número	4,0000	0,0000	4,0000	4,0000	100,00 %
Observaciones : Formulación, socialización y seguimiento a los planes: PAAC, PAA; PEI, y PETH. Presentación y aprobación del anteproyecto de presupuesto y seguimiento presupuestal en todos los niveles, además como parte del PEI se realizaron acciones de posicionamiento y fortalecimiento de Cooperación en PNN					
Actividad	Fuente	Inicial	Vigente	Obligado	
Socializar planes a nivel nacional	PGN	\$171.559.473	\$210.418.661	\$113.419.696	
Formular los planes institucionales	PGN	\$169.702.594	\$1.424.633.577	\$767.904.838	
Adelantar ejercicios de planeación financiera	PGN	\$270.116.897	\$133.405.994	\$71.908.390	
Realizar el seguimiento a planes institucionales	PGN	\$219.999.794	\$4.100.326.271	\$2.210.154.548	
Gestionar procesos de cooperación internacional	PGN	\$472.339.714	\$478.041.819	\$257.673.717	
TOTAL		\$1.303.718.472	\$6.346.826.322	\$3.421.061.189	

Aumentar la disponibilidad y cobertura de los servicios de TIC y de radiocomunicaciones en PNN

PRODUCTOS					
Servicios de información implementados					
Indicador	Meta Total 2020-2023	Acumulado 2020- 2019	Meta 2020	Avance 2020	Cumplimiento 2020
Sistemas de información implementados - Unidad de Medida: Número	2,0000	0,0000	2,0000	1,7500	87,50 %
Observaciones : Construcción actualización y seguimiento de RUNAP, Certificador y Sipredial, Migración y actualización de la Nube, AEMAPPS , Dashboard alfanumérico, Página web, Geonetwork, orfeo y tramites, revisión esquema GDB, migración de Sentry y Sendgri y actualización esquema de mockups					

Proyecto: Fortalecimiento de la capacidad institucional de Parques Nacionales Naturales a nivel Nacional - 2019011000081

PRODUCTOS					
Actividad	Fuente	Inicial	Vigente	Obligado	
Planificar proyectos de TI de acuerdo a necesidades de la entidad priorizadas.	PGN	\$0	\$0	\$0	
Implementar la(s) solución(es) de TIC definidas	PGN	\$871.705.415	\$0	\$0	
Gestionar la transición a la nueva tecnología implementada	PGN	\$1.464.638.062	\$408.390.593	\$72.810.274	
Adquirir la infraestructura de comunicaciones de PNN	PGN	\$1.224.958.692	\$93.488.494	\$16.667.678	
TOTAL		\$3.561.302.169	\$501.879.087	\$89.477.952	

Servicios tecnológicos

Indicador	Meta Total 2020-2023	Acumulado 2020- 2019	Meta 2020	Avance 2020	Cumplimiento 2020
-----------	----------------------	----------------------	-----------	-------------	-------------------

Índice de capacidad en la prestación de servicios de tecnología - Unidad de Medida: Porcentaje	25,0000	0,0000	25,0000	22,0000	88,00 %
--	---------	--------	---------	---------	---------

Observaciones : Se avanza en la adopción teletrabajo, plan de remediación de Vulnerabilidades, auditoría perimetral de la plataforma TI, proyecto de Escritorios Virtuales, proceso de implementación del software de seguridad.y S.I y se inicia la construcción de la Política de Gobierno Digital.

Actividad	Fuente	Inicial	Vigente	Obligado	
Planificar los requerimientos de hardware y software de PNN.	PGN	\$0	\$0	\$0	
Dotar la infraestructura de hardware y software de la Entidad	PGN	\$0	\$0	\$0	
Implementar Proyectos de Seguridad de la Información de la Entidad	PGN	\$0	\$0	\$0	
Mantener y soportar la infraestructura de hardware y software de PNN	PGN	\$735.465.971	\$673.973.445	\$90.726.310	
Adquirir la infraestructura de hardware y software de PNN	PGN	\$10.634.199.564	\$9.159.588.450	\$1.233.009.510	
Implementar el modelo de Seguridad de la Información de la entidad	PGN	\$254.928.763	\$207.931.970	\$27.990.571	
TOTAL		\$11.624.594.298	\$10.041.493.865	\$1.351.726.391	

Fortalecer los procesos de gestión del conocimiento en PNN.

Proyecto: Fortalecimiento de la capacidad institucional de Parques Nacionales Naturales a nivel Nacional - 2019011000081

OBJETIVO ESPECIFICO

PRODUCTOS

Servicio de educación informal para la gestión administrativa

Indicador	Meta Total 2020-2023	Acumulado 2020- 2019	Meta 2020	Avance 2020	Cumplimiento 2020
Personas capacitadas - Unidad de Medida: Número	600,0000	0,0000	150,0000	0,0000	0,00 %
Observaciones : No presenta avance para este periodo, Se esta definiendo el plan de trabajo por emergencia COVID.					



Actividad	Fuente	Inicial	Vigente	Obligado
Desarrollar acciones de gestión del conocimiento	PGN	\$602.134.936	\$80.482.395	\$17.563.635
Priorizar necesidades de gestión del conocimiento	PGN	\$93.620.237	\$34.275.590	\$7.479.946
TOTAL		\$695.755.173	\$114.757.985	\$25.043.581

> Esquema Financiero

Cifras en Pesos Corrientes

>> Resumen Financiero 2020 - 2023

Fuente: **SUIFP - *SIF. Información va desde 2008, año que se inició el SPI.

Vigencia	Solicitado **	Inicial *	Vigente *	Compromiso *	Obligación *	Pago *	Avances
2020-Oct	29.611.109.500	23.000.000.000	23.000.000.000	11.953.968.708	8.072.987.097	8.072.987.097	Financiero 35,10%  Físico 87,00%  Gestión 0,00% 
2021	23.415.880.132	0	0	0	0	0	Financiero 0,00%  Físico 0,00%  Gestión 0,00% 

Proyecto: Fortalecimiento de la capacidad institucional de Parques Nacionales Naturales a nivel Nacional - 2019011000081

Vigencia	Solicitado **	Inicial *	Vigente *	Compromiso *	Obligación *	Pago *	Avances
2022	24.272.981.809	0	0	0	0	0	Financiero 0,00% Físico 0,00% Gestión 0,00%
2023	24.491.166.631	0	0	0	0	0	Financiero 0,00% Físico 0,00% Gestión 0,00%

>> Fuentes de Financiación

Fuente SIIF (4/11/2020)

	Inicial	Vigente	Compromiso	Obligación	Pago	Reserva Pptal.
Aportes Nacion	23.000.000.000	23.000.000.000	11.953.968.708	8.072.987.097	8.072.987.097	Apr. Vigente 0,00 Pago 0,00
Total PGN	23.000.000.000	23.000.000.000	11.953.968.708	8.072.987.097	8.072.987.097	Apr. Vigente 0,00 Pago 0,00
Total Proyecto	23.000.000.000	23.000.000.000	11.953.968.708	8.072.987.097	8.072.987.097	Apr. Vigente 0,00 Pago 0,00
Total	23.000.000.000	23.000.000.000	11.953.968.708	8.072.987.097	8.072.987.097	Apr. Vigente 0,00 Pago 0,00

>> Evolución 2020

Proyecto: Fortalecimiento de la capacidad institucional de Parques Nacionales Naturales a nivel Nacional - 2019011000081

	Ene	Feb	Mar	Abr	May	Jun	Jul	Ago	Sep	Oct	Nov	Dic
Inversión*	23.000.000.00 0	23.000.000.00 0	23.000.000.00 0	23.000.000.00 0	23.000.000.00 0	23.000.000.00 0	23.000.000.00 0	23.000.000.00 0	23.000.000.00 0	23.000.000.00 0	0	0
Avance Financiero	0,00 %	1,56 %	6,03 %	9,04 %	12,68 %	16,81 %	20,96 %	25,60 %	30,61 %	35,10 %	0,00 %	0,00 %
Avance Físico	0,00 %	0,00 %	39,00 %	54,00 %	61,00 %	68,00 %	71,00 %	73,00 %	77,00 %	87,00 %	0,00 %	0,00 %
Avance gestion	0,00 %	0,00 %	0,00 %	0,00 %	0,00 %	0,00 %	0,00 %	0,00 %	0,00 %	0,00 %	0,00 %	0,00 %

> Metas de Gestión

Indicador	Metas	Avance	Cumplimiento
Auditorias Internas De Calidad Realizadas	1	0,00	0,00 %
Observaciones: Se han continuado las actividades avances para el cumplimiento de los requisitos de la norma de calidad estadística. Se realizó las actividades de monitoreo y reporte para el segundo cuatrimestre del año en el mapa de riesgos para 16 procesos			

> Regionalización

Cifras en Pesos Corrientes

	No Regionalizable	Occidente	Caribe	Centro Occidente	Orinoquía	Amazonía	Bogotá D.C.
Inversión	23.000.000.000	0	0	0	0	0	0
Avance Financiero	35,10 %	0,00 %	0,00 %	0,00 %	0,00 %	0,00 %	0,00 %
Avance Físico	0,00 %	0,00 %	0,00 %	0,00 %	0,00 %	0,00 %	0,00 %

Proyecto: Fortalecimiento de la capacidad institucional de Parques Nacionales Naturales a nivel Nacional - 2019011000081

> Anexos

Descripción

- Informe Proyecto Fortalecimiento PNNC corte 31 de Octubre de 2020

Proyecto: Fortalecimiento de la capacidad institucional de Parques Nacionales Naturales a nivel Nacional - 2019011000081

Nombre del proyecto:

ADMINISTRACIÓN DE LOS RECURSOS PROVENIENTES DE LA TASA POR USO DE AGUA PARA LA PROTECCIÓN Y RECUPERACIÓN DEL RECURSO HÍDRICO EN ÁREAS DEL SISTEMA DE PARQUES NACIONALES NATURALES DE COLOMBIA NACIONAL



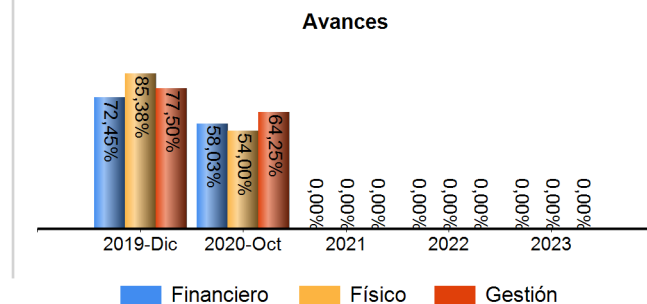
Objetivo general:

AUMENTAR EL GRADO DE CONSERVACIÓN IN SITUÓ DE LAS ÁREAS PROTEGIDAS PARA GARANTIZAR LA SOSTENIBILIDAD DEL RECURSO HÍDRICO

Código BPIN: 2018011000087

Proyecto: ADMINISTRACIÓN DE LOS RECURSOS PROVENIENTES DE LA TASA POR USO DE AGUA PARA LA PROTECCIÓN Y RECUPERACIÓN DEL RECURSO HÍDRICO EN ÁREAS DEL SISTEMA DE PARQUES NACIONALES NATURALES DE COLOMBIA NACIONAL 2018014000007

Sector: Ambiente y Desarrollo Sostenible
Entidad: Fonam - Gestion Gral
Responsable: HERNAN CAMILO SUAREZ BULA
Horizonte: 2019 - 2023
Presupuesto 2020: \$ 3.481.879.009
Control Posterior: 26/02/2020
Seguimiento de: octubre 2020



Proyecto: ADMINISTRACIÓN DE LOS RECURSOS PROVENIENTES DE LA TASA POR USO DE AGUA PARA LA PROTECCIÓN Y RECUPERACIÓN DEL RECURSO HÍDRICO EN ÁREAS DEL SISTEMA DE PARQUES NACIONALES NATURALES DE COLOMBIA NACIONAL 0018014000007

> Cadena de Valor

OBJETIVO ESPECIFICO

INCREMENTAR LA EFICIENCIA EN LAS ESTRATEGIAS DE MANEJO PARA LA ADMINISTRACIÓN DE LAS ÁREAS PROTEGIDAS

PRODUCTOS

Documentos de lineamientos técnicos para la conservación de la biodiversidad y sus servicios eco sistémicos

Indicador	Meta Total 2019-2023	Acumulado 2019- 2019	Meta 2020	Avance 2020	Cumplimiento 2020
-----------	----------------------	----------------------	-----------	-------------	-------------------

Documentos de lineamientos técnicos realizados - Unidad de Medida: Número	4,0000	2,0000	1,0000	1,0000	100,00 %
--	--------	--------	--------	--------	----------

Observaciones : Parques Nacionales Naturales, avance en la publicación Aves del Parque Nacional Natural Chingaza y zona de amortiguación, Cordillera Oriental de Colombia

Actividad	Fuente	Inicial	Vigente	Obligado
Monitorear el comportamiento de la oferta y demanda del recurso hídrico	PGN	\$49.999.003	\$85.374.924	\$56.213.591
	Otras Fuentes	63.648.000	63.648.000	0
Formular lineamientos para la gestión integral del recurso hídrico	PGN	\$0	\$0	\$0
	Otras Fuentes	249.240.312	249.240.312	0
Formular, implementar y hacer seguimiento a los lineamientos para la administración del recurso hídrico	PGN	\$196.486.096	\$172.084.161	\$113.305.737
TOTAL		\$246.485.099	\$257.459.085	\$169.519.328

Servicio de ecoturismo en las áreas protegidas

Proyecto: ADMINISTRACIÓN DE LOS RECURSOS PROVENIENTES DE LA TASA POR USO DE AGUA PARA LA PROTECCIÓN Y RECUPERACIÓN DEL RECURSO HÍDRICO EN ÁREAS DEL SISTEMA DE PARQUES NACIONALES NATURALES DE COLOMBIA NACIONAL - 0010041000007

PRODUCTOS					
Indicador	Meta Total 2019-2023	Acumulado 2019- 2019	Meta 2020	Avance 2020	Cumplimiento 2020
Visitantes que ingresan a las áreas protegidas nacionales - Unidad de Medida: Número	34.681,0000	20.746,0000	29.000,0000	5.220,0000	18,00 %
Observaciones : Con corte al 30 de marzo de 2020 se han recibido un total de 5220 visitantes en el PNN Chingaza.					
Actividad	Fuente		Inicial	Vigente	Obligado
Formular y/o actualizar el Plan o Programa de Ordenamiento de Ecoturismo en el área protegida	PGN		\$505.435.784	\$29.424.962	\$13.470.990
	Otras Fuentes		641.139.373	641.139.373	0
Implementar el plan de acción del Plan o Programa de Ordenamiento de Ecoturismo	PGN		\$211.904.446	\$1.025.865.417	\$469.649.642
	Otras Fuentes		162.448.000	162.448.000	0
TOTAL			\$717.340.230	\$1.055.290.379	\$483.120.632
Servicio de restauración de ecosistemas					
Indicador	Meta Total 2019-2023	Acumulado 2019- 2019	Meta 2020	Avance 2020	Cumplimiento 2020
Áreas en proceso de restauración - Unidad de Medida: Hectáreas	100,0000	50,5700	50,0000	0,0000	0,00 %
Observaciones : Se plantea un polígono a restaurar en el área protegida en el mes de febrero, sin embargo, por la emergencia derivada del coronavirus se revisaran nuevas opciones de polígono para el cumplimiento de esta meta.					

Proyecto: ADMINISTRACIÓN DE LOS RECURSOS PROVENIENTES DE LA TASA POR USO DE AGUA PARA LA PROTECCIÓN Y RECUPERACIÓN DEL RECURSO HÍDRICO EN ÁREAS DEL SISTEMA DE PARQUES NACIONALES NATURALES DE COLOMBIA NACIONAL - 0018041000007

PRODUCTOS				
Actividad	Fuente	Inicial	Vigente	Obligado
Realizar el monitoreo y seguimiento a los procesos de restauración en las áreas protegidas nacionales.	PGN	\$85.700.646	\$0	\$0
	Otras Fuentes	108.710.266	108.710.266	0
Implementar acciones de restauración en las áreas degradadas y/o alteradas de las áreas protegidas nacionales.	PGN	\$126.681.040	\$157.032.402	\$57.064.124
	Otras Fuentes	186.918.266	186.918.266	0
Realizar mantenimiento a las áreas priorizadas en proceso de restauración ecológica	PGN	\$28.695.574	\$0	\$0
TOTAL		\$241.077.260	\$157.032.402	\$57.064.124

Documentos de lineamientos técnicos con acuerdos de uso, ocupación y tenencia en las áreas protegidas

Indicador	Meta Total 2019-2023	Acumulado 2019- 2019	Meta 2020	Avance 2020	Cumplimiento 2020
Documentos de acuerdos de uso suscritos con campesinos que ocupan las áreas protegidas - Unidad de Medida: Número	4,0000	0,0000	1,0000	0,0000	0,00 %
Observaciones : Se plantea un polígono a restaurar en el área protegida en el mes de febrero, sin embargo, por la emergencia derivada del coronavirus se revisaran nuevas opciones de polígono para el cumplimiento de esta meta.					

Actividad	Fuente	Inicial	Vigente	Obligado
Efectuar la caracterización de Uso, Ocupación y Tenencia para la identificación del estado actual de los predios con algún tipo de presión.	PGN	\$115.114.112	\$99.989.219	\$51.182.494
	Otras Fuentes	156.628.903	156.628.903	0
Realizar acuerdos de conservación con población que se encuentre afectando áreas del Sistema de Parques Nacionales Naturales	PGN	\$20.496.840	\$10.000.000	\$5.118.801
	Otras Fuentes	26.000.000	26.000.000	0
TOTAL		\$135.610.952	\$109.989.219	\$56.301.295

Servicio de prevención, vigilancia y control de las áreas protegidas

Proyecto: ADMINISTRACIÓN DE LOS RECURSOS PROVENIENTES DE LA TASA POR USO DE AGUA PARA LA PROTECCIÓN Y RECUPERACIÓN DEL RECURSO HÍDRICO EN ÁREAS DEL SISTEMA DE PARQUES NACIONALES NATURALES DE COLOMBIA NACIONAL - 2019041000007

PRODUCTOS					
Indicador	Meta Total 2019-2023	Acumulado 2019- 2019	Meta 2020	Avance 2020	Cumplimiento 2020
Áreas cubiertas con jornadas de vigilancia - Unidad de Medida: Hectáreas	61.233,0000	42.489,0000	52.632,0000	41.886,8400	79,58 %
Observaciones : Parques Nacionales Naturales a través del PNN Chingaza avanzó en el área vigilada hasta las 41886,84 hectáreas realizados en la zona denominada "el abdomen de la mariposa"					
Actividad	Fuente	Inicial	Vigente	Obligado	
Prevenir y mitigar riesgos u otras situaciones derivadas que afecten la gobernabilidad de las áreas protegidas.	PGN	\$91.330.954	\$728.375.800	\$478.013.512	
	Otras Fuentes	1.037.562.333	1.037.562.333	0	
Evaluar el estado y conocimiento de las presiones sobre el área protegida, mediante el ejercicio de la autoridad ambiental	PGN	\$839.498.946	\$540.969.090	\$355.023.511	
	Otras Fuentes	277.121.104	277.121.104	0	
Realizar estudios técnicos y jurídicos para el saneamiento predial de las áreas protegidas y adelantar su adquisición.	PGN	\$200.179.834	\$0	\$0	
	Otras Fuentes	264.533.775	264.533.775	0	
Realizar seguimiento al proceso de planificación y ejecución de los recursos asignados para la implementación de las estrategias de manejo	PGN	\$203.625.500	\$0	\$0	
TOTAL		\$1.334.635.234	\$1.269.344.890	\$833.037.023	

AMPLIAR EL CONOCIMIENTO DEL ESTADO DE CONSERVACIÓN DE LAS ÁREAS PROTEGIDAS Y SUS BIENES Y SERVICIOS AMBIENTALES

PRODUCTOS
Servicio de educación informal en el marco de la conservación de la biodiversidad y los Servicio ecostémicos

Proyecto: ADMINISTRACIÓN DE LOS RECURSOS PROVENIENTES DE LA TASA POR USO DE AGUA PARA LA PROTECCIÓN Y RECUPERACIÓN DEL RECURSO HÍDRICO EN ÁREAS DEL SISTEMA DE PARQUES NACIONALES NATURALES DE COLOMBIA NACIONAL - 0018044000007

PRODUCTOS					
Indicador	Meta Total 2019-2023	Acumulado 2019- 2019	Meta 2020	Avance 2020	Cumplimiento 2020
Personas capacitadas - Unidad de Medida: Número	1.270,0000	93,0000	200,0000	200,0000	100,00 %
Observaciones : Parques Nacionales Naturales desde el área protegida PNN Chingaza avanzó en las capacitaciones realizadas de manera virtual de 103 personas, desde el consorcio CTO2016 que permitió superar la meta programada de 200 personas a capacitar en la vigencia 2020.					
Actividad	Fuente	Inicial	Vigente	Obligado	
Formular o actualizar la estrategia de educación y comunicación comunitaria en las áreas protegidas	PGN	\$124.656.689	\$222.020.199	\$143.622.198	
	Otras Fuentes	158.350.400	158.350.400	0	
Implementar la estrategia de educación y comunicación comunitaria en las áreas protegidas	PGN	\$239.963.903	\$20.610.256	\$13.332.528	
	Otras Fuentes	304.391.401	304.391.401	0	
TOTAL		\$364.620.592	\$242.630.455	\$156.954.726	
Documentos de investigación para la conservación de la biodiversidad y sus servicios eco sistémicos					
Indicador	Meta Total 2019-2023	Acumulado 2019- 2019	Meta 2020	Avance 2020	Cumplimiento 2020
Documentos de investigación realizados - Unidad de Medida: Número	25,0000	3,0000	4,0000	1,0000	25,00 %
Observaciones : Se han construido las guías "Rastros ocultos de Chingaza: guía de mamíferos" y "Guía de anfibios y reptiles del PNN Chingaza" y se avanza en su corrección de estilo y revisión final.					

Proyecto: ADMINISTRACIÓN DE LOS RECURSOS PROVENIENTES DE LA TASA POR USO DE AGUA PARA LA PROTECCIÓN Y RECUPERACIÓN DEL RECURSO HÍDRICO EN ÁREAS DEL SISTEMA DE PARQUES NACIONALES NATURALES DE COLOMBIA NACIONAL - 0010041000007

PRODUCTOS				
Actividad	Fuente	Inicial	Vigente	Obligado
Diseñar protocolos y metodologías para la elaboración de la línea base de biodiversidad y sus servicios eco sistémicos.	PGN	\$377.680.864	\$364.506.458	\$247.168.682
	Otras Fuentes	479.083.753	479.083.753	0
Implementar y hacer seguimiento al programa de monitoreo y los proyectos del portafolio investigación.	PGN	\$64.428.778	\$25.626.121	\$17.376.852
	Otras Fuentes	81.952.000	81.952.000	0
TOTAL		\$442.109.642	\$390.132.579	\$264.545.534

> Esquema Financiero

Cifras en Pesos Corrientes

>> Resumen Financiero 2019 - 2023

Fuente: **SUIFP - *SIIF. Información va desde 2008, año que se inició el SPI.

Vigencia	Solicitado **	Inicial *	Vigente *	Compromiso *	Obligación *	Pago *	Avances
2019-Dic	3.348.560.904	4.083.233.290	4.072.087.336	3.982.921.675	2.950.046.523	2.950.046.523	Financiero 72,45% Físico 80,00% Gestión 77,50%
2020-Oct	3.439.310.234	3.481.879.009	3.481.879.009	3.373.606.878	2.020.542.662	2.020.542.662	Financiero 58,03% Físico 54,00% Gestión 64,25%
2021	3.935.541.755	0	0	0	0	0	Financiero 0,00% Físico 0,00% Gestión 0,00%
2022	3.774.393.954	0	0	0	0	0	Financiero 0,00% Físico 0,00% Gestión 0,00%

Proyecto: ADMINISTRACIÓN DE LOS RECURSOS PROVENIENTES DE LA TASA POR USO DE AGUA PARA LA PROTECCIÓN Y RECUPERACIÓN DEL RECURSO HÍDRICO EN ÁREAS DEL SISTEMA DE PARQUES NACIONALES NATURALES DE COLOMBIA NACIONAL - 0018044000007

Vigencia	Solicitado **	Inicial *	Vigente *	Compromiso *	Obligación *	Pago *	Avances
2023	4.157.331.834	0	0	0	0	0	Financiero 0,00% Físico 0,00% Gestión 0,00%

>> Fuentes de Financiación

Fuente SIIF (4/11/2020)

	Inicial	Vigente	Compromiso	Obligación	Pago	Reserva Pptal.
Recursos Propios	3.481.879.009	3.481.879.009	3.373.606.878	2.020.542.662	2.020.542.662	Apr. Vigente 0,00 Pago 0,00
Total PGN	3.481.879.009	3.481.879.009	3.373.606.878	2.020.542.662	2.020.542.662	Apr. Vigente 0,00 Pago 0,00
Total Proyecto	3.481.879.009	3.481.879.009	3.373.606.878	2.020.542.662	2.020.542.662	Apr. Vigente 0,00 Pago 0,00
Total	3.481.879.009	3.481.879.009	3.373.606.878	2.020.542.662	2.020.542.662	Apr. Vigente 0,00 Pago 0,00

>> Evolución 2020

	Ene	Feb	Mar	Abr	May	Jun	Jul	Ago	Sep	Oct	Nov	Dic
Inversión*	3.481.879.009	3.481.879.009	3.481.879.009	3.481.879.009	3.481.879.009	3.481.879.009	3.481.879.009	3.481.879.009	3.481.879.009	3.481.879.009	0	0
Avance Financiero	0,00 %	0,22 %	5,48 %	12,78 %	19,84 %	27,40 %	34,44 %	41,61 %	48,80 %	58,03 %	0,00 %	0,00 %
Avance Físico	0,00 %	0,00 %	0,00 %	25,00 %	25,00 %	25,00 %	33,00 %	43,00 %	54,00 %	54,00 %	0,00 %	0,00 %
Avance gestion	0,00 %	0,00 %	0,00 %	18,25 %	18,25 %	26,75 %	39,25 %	64,25 %	64,25 %	64,25 %	0,00 %	0,00 %

Proyecto: ADMINISTRACIÓN DE LOS RECURSOS PROVENIENTES DE LA TASA POR USO DE AGUA PARA LA PROTECCIÓN Y RECUPERACIÓN DEL RECURSO HÍDRICO EN ÁREAS DEL SISTEMA DE PARQUES NACIONALES NATURALES DE COLOMBIA NACIONAL 2018014000007

> Metas de Producto (BIS)

OBJETIVO ESPECIFICO

INCREMENTAR LA EFICIENCIA EN LAS ESTRATEGIAS DE MANEJO PARA LA ADMINISTRACIÓN DE LAS ÁREAS PROTEGIDAS

PRODUCTOS

Documentos de lineamientos técnicos para la conservación de la biodiversidad y sus servicios eco sistémicos

Indicador BIS	% Peso 2020	Meta Total 2019-2023	Acumulado 2019- 2019	Meta 2020	Avance 2020	Meta Rezagada 2019	Avance Rezago 2020	Cumplimiento 2020
---------------	-------------	----------------------	----------------------	-----------	-------------	--------------------	--------------------	-------------------

Documento de lineamientos técnicos para las administraciones del recurso hídrico	100,00 %	5,0000	0,0000	1,0000	1,0000	0,0000	0,0000	100,00 %
--	----------	--------	--------	--------	--------	--------	--------	----------

Observaciones: Parques Nacionales Naturales, avanzó en la implementación de los lineamientos para la administración del recurso hídrico en el PNN Chingaza.

Servicio de prevención, vigilancia y control de las áreas protegidas

Indicador BIS	% Peso 2020	Meta Total 2019-2023	Acumulado 2019- 2019	Meta 2020	Avance 2020	Meta Rezagada 2019	Avance Rezago 2020	Cumplimiento 2020
---------------	-------------	----------------------	----------------------	-----------	-------------	--------------------	--------------------	-------------------

Predios saneados	100,00 %	11,0000	0,0000	1,0000	1,0000	0,0000	0,0000	100,00 %
------------------	----------	---------	--------	--------	--------	--------	--------	----------

Observaciones: Se reporta el saneamiento del predio el recuerdo, que se adquiere por medio de donación (plan de compensaciones) por parte de la empresa GeoPark SAS. Este predio se encuentra en el municipio de San Juanito, en un sector priorizado por el área protegida.

> Metas de Gestión

Indicador	Metas	Avance	Cumplimiento
Alianzas Estratégicas Establecidas Para El Posicionamiento Institucional	1	1,00	100,00 %

Proyecto: ADMINISTRACIÓN DE LOS RECURSOS PROVENIENTES DE LA TASA POR USO DE AGUA PARA LA PROTECCIÓN Y RECUPERACIÓN DEL RECURSO HÍDRICO EN ÁREAS DEL SISTEMA DE PARQUES NACIONALES NATURALES DE COLOMBIA NACIONAL - 0018041000007

Indicador	Metas	Avance	Cumplimiento
Observaciones: Parques Nacionales Naturales a través del PNN Chingaza firma alianza para el posicionamiento con la RED CUNDINAMARQUESA DE RADIOS COMUNITARIAS - RECCO y su asociada Chingaza Stereo			
Diagnóstico Del Estado De La Información De La Gestión En Biodiversidad Elaborado	1	0,50	50,00 %
Observaciones: Parques Nacionales Naturales a través del área protegida PNN Chingaza se avanza en el análisis de datos en el marco de la integridad ecológica y se inicia la formulación del monitoreo de filtro grueso para el área protegida.			
Informes elaborados para acompañar la toma de decisiones de autoridades ambientales	5	2,00	40,00 %
Observaciones: Desde el PNN Chingaza se avanza en la actualización de los informes de avance en la elaboración, del Plan de Riesgo Público y Plan de Riesgos Naturales, del área protegida.			
Familias campesinas beneficiadas con acuerdos para la solución de conflictos por uso, ocupación y tenencia	3	2,00	66,67 %
Observaciones: PNN a través del Parque Chingaza avanza en la implementación del acuerdo para la solución de conflictos, por uso, ocupación y tenencia, con una familia en el municipio de San Juanito, la cual colindaba con el área protegida.			

> Regionalización

Cifras en Pesos Corrientes

>> Resumen Regional

	Por Regionalizar	Occidente	Caribe	Centro Occidente	Orinoquía	Amazonía	Bogotá D.C.
Inversión	0	0	0	3.481.879.009	0	0	0
Avance Financiero	0,00 %	0,00 %	0,00 %	58,03 %	0,00 %	0,00 %	0,00 %
Avance Físico	0,00 %	0,00 %	0,00 %	0,00 %	0,00 %	0,00 %	0,00 %

>> Regionalización de Recursos

Proyecto: ADMINISTRACIÓN DE LOS RECURSOS PROVENIENTES DE LA TASA POR USO DE AGUA PARA LA PROTECCIÓN Y RECUPERACIÓN DEL RECURSO HÍDRICO EN ÁREAS DEL SISTEMA DE PARQUES NACIONALES NATURALES DE COLOMBIA NACIONAL - 0018044000007

Fuente financiación / Departamento	Inicial	Vigente	Compromisos	Obligación	Pago
Recursos Propios	3.481.879.009	3.481.879.009	3.373.606.878	2.020.542.662	2.020.542.662
---Boyaca	6.349.545	0	0	0	0
---Cundinamarca	2.427.303.756	3.481.879.009	3.373.606.878	2.020.542.662	2.020.542.662
---Meta	1.041.412.833	0	0	0	0
---Nariño	2.935.035	0	0	0	0
---Valle	3.775.221	0	0	0	0
---Arauca	102.619	0	0	0	0

>> Regionalización de Productos

OBJETIVO ESPECIFICO

Proyecto: ADMINISTRACIÓN DE LOS RECURSOS PROVENIENTES DE LA TASA POR USO DE AGUA PARA LA PROTECCIÓN Y RECUPERACIÓN DEL RECURSO HÍDRICO EN ÁREAS DEL SISTEMA DE PARQUES NACIONALES NATURALES DE COLOMBIA NACIONAL 0018014000007