



Parques Nacionales Naturales de Colombia
Grupo Gestión Financiera



ESTADOS FINANCIEROS PARQUES NACIONALES DE COLOMBIA CORRESPONDIENTE A 31 DE DICIEMBRE DE 2014



Carrera 10 No. 20 - 30 Piso 2 Bogotá, D.C., Colombia
Teléfono: 353 2400 Ext.: 219
www.parquesnacionales.gov.co



LA REPRESENTANTE LEGAL Y EL CONTADOR PÚBLICO DE PARQUES NACIONALES NATURALES DE COLOMBIA

CERTIFICA

Que los saldos fueron tomados fielmente de los registros contables del Sistema Integrado de Información Financiera – SIIF NACION II del Ministerio de Hacienda y Crédito Público, que la contabilidad se elaboró conforme a la normativa señalada en el Régimen de Contabilidad Pública y a las directrices impartidas por la Administración del SIIF, y que la información revelada al corte del 31 de Diciembre de 2014 refleja saldos de la situación financiera, económica, social y ambiental de las Direcciones Territoriales y el Nivel Central de la Entidad.

Que se han verificado las afirmaciones contenidas en los estados contables básicos, principalmente las referidas a:

- a) Que los hechos, transacciones y operaciones han sido reconocidos y realizados por las Direcciones Territoriales y el Nivel Central de Parques Nacionales Naturales de Colombia durante el periodo contable de 2014 en el SIIF NACIÓN II.
- b) Que los hechos económicos se revelan conforme a lo establecido en el Régimen de Contabilidad Pública y las exigencias de la Coordinación del SIIF II del Ministerio de Hacienda y Crédito Público.
- c) Que el valor total de activos, pasivos, patrimonio, ingresos, gastos, costos y cuentas de orden, ha sido revelado en los Estados Contables básicos al 31 de Diciembre de 2014, por las Direcciones Territoriales y el Nivel Central de la Entidad.
- d) Que los activos representan un potencial de servicios o beneficios económicos futuros y los pasivos representan hechos pasados que implican un flujo de salida de recursos, en desarrollo de las funciones de cometido estatal de la Entidad a 31 de Diciembre de 2014.
- e) Que los Estados Financieros con corte a 31 de Diciembre 2014, fueron transmitidos y presentados mediante el Consolidador de Hacienda e Información Pública (CHIP), el día 17 de Febrero de 2015.

La presente certificación se firma en la ciudad de Bogotá, D.C; a los veintisiete (27) días del mes de Febrero de 2015, de conformidad con el Régimen de Contabilidad Pública, Libro II, Capítulo II, numeral 6.


JULIA MIRANDA LONDOÑO
Directora General –Representante Legal
Nww


OSCAR ANDRES BELLO CELY
Profesional Universitario Especializado
Contador T.P. 159321-T



ANEXO No.1
PARQUES NACIONALES NATURALES DE COLOMBIA
BALANCE GENERAL
A 31 DE DICIEMBRE DE 2014
(Cifras en miles de pesos)

Código	ACTIVO	Notas	2.014	2.013	Código	PASIVO	Notas	2.014	2.013
	CORRIENTE		<u>1.801.715</u>	<u>1.094.128</u>		CORRIENTE		<u>2.052.715</u>	<u>1.520.546</u>
11	Efectivo	(4)	131.692	71.931	21	Depósitos y exigibilidades		0	0
12	Inversiones		0	0	22	Deuda pública		0	0
13	Rentas por cobrar		0	0	23	Obligaciones financieras		0	0
14	Deudores	(5)	1.077.097	588.657	24	Cuentas por pagar	(8)	2.002.594	1.504.433
15	Inventarios		0	0	25	Obligaciones laborales		0	198
19	Otros activos		592.926	433.540	26	Bonos y títulos emitidos		0	0
	Saldo neto de consolidación en cuentas de balance (CR) *		0	0	27	Pasivos estimados		0	0
			0	0	29	Otros pasivos		50.121	15.915
	NO CORRIENTE		<u>42.123.723</u>	<u>33.144.647</u>		NO CORRIENTE		<u>0</u>	<u>0</u>
12	Inversiones		0	0	22	Deuda pública		0	0
13	Rentas por cobrar		0	0	23	Obligaciones financieras		0	0
14	Deudores		0	0	24	Cuentas por pagar		0	0
16	Propiedades, planta y equipo	(6)	33.208.403	25.052.425	25	Obligaciones laborales		0	0
17	Bienes de beneficio y uso público		0	0	26	Bonos y títulos emitidos		0	0
18	Recursos naturales y del ambiente		0	0	27	Pasivos estimados		0	0
19	Otros activos	(7)	8.915.320	8.092.222	29	Otros pasivos		0	0
	Saldo neto de consolidación en cuentas de balance (CR) *					TOTAL INTERÉS MINORITARIO		<u>0</u>	<u>0</u>
						Participación de terceros		0	0
						Participación patrimonial del sector público		0	0
						3 PATRIMONIO		<u>41.872.723</u>	<u>32.718.229</u>
					31	Hacienda pública		41.872.723	32.718.229
					32	Patrimonio institucional		0	0
	TOTAL ACTIVO		<u>43.925.438</u>	<u>34.238.775</u>		TOTAL PASIVO Y PATRIMONIO		<u>43.925.438</u>	<u>34.238.775</u>
	CUENTAS DE ORDEN DEUDORAS	(9)	<u>0</u>	<u>0</u>		CUENTAS DE ORDEN ACREEDORAS	(10)	<u>0</u>	<u>0</u>
81	Derechos contingentes		69.473	0	91	Responsabilidades contingentes		0	176.828
82	Deudoras fiscales		0	0	92	Acreedoras fiscales		0	0
83	Deudoras de control		4.065.118	4.183.037	93	Acreedoras de control		4.682.859	4.204.101
84	Deudoras fiduciarias		0	0	94	Acreedoras fiduciarias		0	0
89	Deudoras por contra (cr)		(4.134.591)	(4.183.037)	99	Acreedoras por contra (db)		(4.682.859)	(4.380.929)

Julia Miranda
DIRECTORA GENERAL
JULIA MIRANDA LONDOÑO

LUZ MYRIAM ERIQUEZ
JEFE DE AREA FINANCIERA
NOMBRE: LUZ MYRIAM ERIQUEZ GUAVITA

Oscar Andres Bello Cely
PROFESIONAL ESPECIALIZADO - CONTADOR
OSCAR ANDRES BELLO CELY
T.P 159321-T

ANEXO No.2
PARQUES NACIONALES NATURALES DE COLOMBIA
BALANCE GENERAL
A 31 DE DICIEMBRE DE 2014
(Cifras en miles de pesos)

Código	ACTIVO	Notas	2014	2013	Código	PASIVO	Notas	2014	2013
	CORRIENTE		<u>1.801.715</u>	<u>1.094.128</u>		CORRIENTE		<u>2.052.715</u>	<u>1.520.546</u>
11	Efectivo	(4)	<u>131.692</u>	<u>71.931</u>	21	Depósitos y exigibilidades		<u>0</u>	<u>0</u>
1105	Caja		0	0	2105	Operaciones de banca central		0	0
1110	Bancos y corporaciones		131.692	71.931	2110	Operaciones de captación y servicios financieros		0	0
1115	Fondos interbanc. vendidos y pactos de rev.		0	0	2115	Fondos comprados y pactos de recompra		0	0
1120	Fondos en tránsito		0	0					
1125	Fondos especiales		0	0					
12	Inversiones		<u>0</u>	<u>0</u>	22	Deuda pública		<u>0</u>	<u>0</u>
1205	De renta fija		0	0	2205	Interna		0	0
1207	Inversiones Patrimoniales Método del Costo		0	0	2210	Externa		0	0
1210	De renta variable entre entidades públicas		0	0					
1215	De renta variable en empresas privadas		0	0					
1280	Provisión para protección de inversiones		0	0	23	Obligaciones financieras		<u>0</u>	<u>0</u>
13	Rentas por cobrar		<u>0</u>	<u>0</u>	2305	Obligaciones financieras nacionales		0	0
	Vigencia actual		0	0	2310	Obligaciones financieras del exterior		0	0
	Vigencia anterior		0	0					
1315	Difícil recaudo		0	0	24	Cuentas por pagar	(8)	<u>2.002.594</u>	<u>1.504.433</u>
1380	Provisión para rentas por cobrar		0	0	2401	Adquis. de Bienes y Serv. Nacionales		1.161.954	1.079.277
14	Deudores	(5)	<u>1.077.097</u>	<u>588.657</u>	2406	Proveedores del exterior		0	0
1404	Fondos Especiales		0	0	2410	Contratistas		0	0
1405	Cuentas por cobrar		0	0	2415	Operaciones de seguros y reaseguros		0	0
1410	Aportes por cobrar		0	0	2420	Aportes por pagar a afiliados		0	0
1415	Préstamos concedidos		0	0	2425	Acreedores		579.160	245.636
1420	Avancés y anticipos entregados		348.897	509.628	2430	Subsidios asignados		0	0
1424	Recursos Entregados		726.866	77.297	2435	Gastos financieros por pagar		0	0
1425	Depósitos entregados		0	0	2436	Retención en la fuente e impuesto de timbre		259.176	172.063
1470	Otros deudores		1.334	1.732	2437	Retención impuesto de industria y comercio por pagar		0	0
1475	Deudas de difícil cobro		0	0	2440	Impuestos, contribuciones y tasas por pagar		2.304	7.457
1480	Provisión para deudores		0	0	2445	Impuesto al valor agregado		0	0
15	Inventarios		<u>0</u>	<u>0</u>	2450	Avances y anticipos recibidos		0	0
1505	Mercancías procesadas		0	0	2455	Depósitos recibidos de terceros		0	0
1510	Mercancías en existencia		0	0	2460	Créditos judiciales		0	0
1515	Materias primas y suministros		0	0	2465	Premios por pagar		0	0
1519	Banco de órganos y tejidos		0	0	2490	Otras cuentas por pagar		0	0
1520	Productos en proceso		0	0					
1525	En tránsito		0	0	25	Obligaciones laborales		<u>0</u>	<u>198</u>
1530	En poder de terceros		0	0	2505	Salarios y prestaciones sociales		0	198
1580	Provisión para protección de inventarios		0	0	2510	Pensiones por pagar		0	0
16	Otros activos	(7)	<u>592.926</u>	<u>433.540</u>	26	Bonos y títulos emitidos		<u>0</u>	<u>0</u>
	Gastos pagados por anticipado		0	0	2605	Títulos de regulación monetaria y cambiaria		0	0
1910	Cargos diferidos		592.926	433.540	2610	Bonos		0	0
1915	Obras y mejoras en propiedad ajena		0	0	2615	Bonos y títulos pensionales		0	0
1920	Bienes entregados a terceros		0	0	2620	Títulos emitidos por el tesoro nacional		0	0
1925	Amortiz. de bienes entregados a terceros		0	0	2690	Otros bonos y títulos emitidos		0	0
1926	Bienes en proceso de titularización		0	0					
1930	Bienes recibidos en dación de pago		0	0	27	Pasivos estimados		<u>0</u>	<u>0</u>
1935	Provis. bienes recib. en dación de pago		0	0	2705	Provisión para obligaciones fiscales		0	0
1940	Activos adq. de instituciones inscritas.		0	0	2710	Provisión para contingencias		0	0
1941	Bienes adquiridos en leasing		0	0	2715	Provisión para prestaciones sociales		0	0
1942	Deprec. de bienes adquiridos en leasing		0	0	2720	Pensiones de jubilación		0	0
1943	Amortiz. de bienes adquiridos en leasing		0	0	2725	Provisión para seguros		0	0
1945	Capital garantía otorgado		0	0	2790	Provisiones diversas		0	0
1950	Responsabilidades		0	0					
1955	Provisión para responsabilidades		0	0	29	Otros pasivos		<u>50.121</u>	<u>15.915</u>
1960	Bienes de arte y cultura		0	0	2905	Recaudos a favor de terceros		50.121	15.915
1965	Provisión de bienes de arte y cultura		0	0	2910	Ingresos recibidos por anticipado		0	0
1970	Intangibles		0	0	2915	Créditos diferidos		0	0
1975	Amortización acumulada de intangibles		0	0	2920	Capital garantía emitido		0	0
1995	Principal y subalterna		0	0					
1999	Valorizaciones		0	0					
	Saldo neto de consolidación en cuentas de balance (CR) *		<u>0</u>	<u>0</u>					

ANEXO No.2
PARQUES NACIONALES NATURALES DE COLOMBIA
BALANCE GENERAL
A 31 DE DICIEMBRE DE 2014
(Cifras en miles de pesos)

ACTIVO			PASIVO			
	Notas	2.014	2.013	Notas	2.014	2.013
NO CORRIENTE		<u>42.123.723</u>	<u>33.144.647</u>	NO CORRIENTE	<u>0</u>	<u>0</u>
12 Inversiones		<u>0</u>	<u>0</u>	22 Deuda pública	<u>0</u>	<u>0</u>
1205 De renta fija		0	0	2205 Interna	0	0
1210 De renta variable entre entidades públicas		0	0	2210 Externa	0	0
1215 De renta variable en empresas privadas		0	0			
1280 Provisión para protección de inversiones		0	0	23 Obligaciones financieras	<u>0</u>	<u>0</u>
				2305 Obligaciones financieras nacionales	0	0
13 Rentas por cobrar		<u>0</u>	<u>0</u>	2310 Obligaciones financieras del exterior	0	0
1310 Vigencia anterior		0	0			
1315 Difícil recaudo		0	0	24 Cuentas por pagar	<u>0</u>	<u>0</u>
1380 Provisión para rentas por cobrar		0	0	2405 Proveedores nacionales	0	0
				2406 Proveedores del exterior	0	0
14 Deudores		<u>0</u>	<u>0</u>	2410 Contratistas	0	0
1404 Fondos Especiales		0	0	2415 Operaciones de seguros y reaseguros	0	0
1410 Aportes por cobrar		0	0	2420 Aportes por pagar a afiliados	0	0
1415 Préstamos concedidos		0	0	2425 Acreedores	0	0
Avances y anticipos entregados		0	0	2430 Subsidios asignados	0	0
Antic. o saldos a favor por imptos. y contrib.		0	0	2435 Gastos financieros por pagar	0	0
1425 Depósitos entregados		0	0	2437 Retención imp. de ind. y cio. por pagar	0	0
1470 Otros deudores		0	0	2440 Impuestos, contribuciones y tasas por pagar	0	0
1475 Deudas de difícil cobro		0	0	2445 Impuesto al valor agregado	0	0
1480 Provisión para deudores		0	0	2450 Avances y anticipos recibidos	0	0
				2455 Depósitos recibidos de terceros	0	0
16 Propiedades, planta y equipo	(6)	<u>33.208.403</u>	<u>25.052.425</u>	2460 Créditos judiciales	0	0
1605 Terrenos		12.161.128	7.815.394	2465 Premios por pagar	0	0
1610 Semovientes		122.980	115.880	2490 Otras cuentas por pagar	0	0
1615 Construcciones en curso		0	0			
1620 Maquinaria, planta y equipo en montaje		0	0	25 Obligaciones laborales	<u>0</u>	<u>0</u>
1625 Maquinaria, planta y equipo en tránsito		0	0	2505 Salarios y prestaciones sociales	0	0
1630 Equipos y materiales en depósito		0	0	2510 Pensiones por pagar	0	0
1635 Bienes muebles en bodega		726.773	133.352			
1636 Propiedades, planta y equipo en manten.		0	0	26 Bonos y títulos emitidos	<u>0</u>	<u>0</u>
1637 Propiedades, planta y equipo no explotados		39.281	50.482	2605 Títulos de regulación monetaria y cambiaria	0	0
1640 Edificaciones		14.404.304	14.373.099	2610 Bonos	0	0
1643 Vías de comunicación y acceso		0	0	2615 Bonos y títulos pensionales	0	0
1645 Plantas y ductos		360.130	177.285	2620 Títulos emitidos por el tesoro nacional	0	0
1650 Redes, líneas y cables		3.480	3.480	2690 Otros bonos y títulos emitidos	0	0
1655 Maquinaria y equipo		2.941.267	2.166.501			
1660 Equipo médico y científico		662.365	635.137	27 Pasivos estimados	<u>0</u>	<u>0</u>
1665 Muebles, enseres y equipos de oficina		3.271.399	3.210.212	2705 Provisión para obligaciones fiscales	0	0
1670 Equipos de comunicación y computación		6.882.181	7.049.849	2710 Provisión para contingencias	0	0
1675 Equipo de transporte, tracción y elevac.		8.747.762	8.340.203	2720 Pensiones de jubilación	0	0
1680 Equipo de comedor, cocina, desp. y hotele.		266.247	252.879	2725 Provisión para seguros	0	0
Depreciación acumulada		(17.113.718)	(19.020.791)	2790 Provisiones diversas	0	0
Amortización acumulada		(114.227)	(93.955)			
1690 Depreciación diferida		0	0	29 Otros Pasivos	<u>0</u>	<u>0</u>
1695 Provisiones		(152.949)	(156.582)	2905 Recaudos a favor de terceros	0	0
				2910 Ingresos recibidos por anticipado	0	0
17 Bienes de beneficio y uso público		<u>0</u>	<u>0</u>	2915 Créditos diferidos	0	0
1704 Materiales en tránsito		0	0	2920 Capital garantía emitido	0	0
1705 Bienes de benef. y uso público en const.		0	0			
1710 Bienes de uso público		0	0	TOTAL INTERÉS MINORITARIO (6) *	<u>0</u>	<u>0</u>
1715 Bienes históricos y culturales		0	0	Participación de terceros	0	0
1785 Amort. acum. de bienes de uso público		0	0	Participación patrimonial del sector público	0	0
18 Recursos naturales y del ambiente		<u>0</u>	<u>0</u>			
1804 Recursos Naturales Renovables		0	0			
1806 Inversión en Recursos Renovables En Cons.		0	0			
1810 Amort. acum. de recursos renovables		0	0			
1815 Recursos no renovables		0	0			
1820 Agotam. acum. de recursos no renovables		0	0			
1825 Invers. en explot. de recursos no renovable		0	0			
1830 Amort. acum. de inv. en rec. no renovab.		0	0			


ANEXO No.2
PARQUES NACIONALES NATURALES DE COLOMBIA
BALANCE GENERAL
A 31 DE DICIEMBRE DE 2014
(Cifras en miles de pesos)

	Notas	2.014	2.013
19 Otros activos	20%	8.915.320	8.092.222
1905 Gastos pagados por anticipado		482.299	37.913
1910 Cargos diferidos		0	0
1915 Obras y mejoras en propiedad ajena		0	0
1920 Bienes entregados a terceros		2.882.897	2.885.922
1925 Amort. de bienes entregados a terceros		(265.742)	(265.742)
1926 Bienes en proceso de titularización		0	0
1930 Bienes recibidos en dación de pago		0	0
1935 Prov. bienes recib. en dación de pago		0	0
1940 Activos adq. de instituciones inscritas		0	0
1941 Bienes adquiridos en leasing		0	0
1942 Deprec. de bienes adquir. en leasing		0	0
1943 Amort. de bienes adquiridos en leasing		0	0
1945 Capital garantía otorgado		0	0
1950 Responsabilidades		0	0
1955 Provisión para responsabilidades		0	0
1960 Bienes de arte y cultura		38.621	38.621
1960 Provisión de bienes de arte y cultura		0	0
1970 Intangibles		1.489.781	1.518.134
1975 Amortización acumulada de intangibles		(1.399.451)	(1.078.231)
1995 Principal y subalterna		0	0
1996 Bienes y Derechos en Investigación Admon		0	0
1997 Provisión para bienes y derechos en invest		0	0
1999 Valorizaciones		5.686.915	4.955.605
Saldo neto de consolidación en cuentas de balance (CR) *		<u>0</u>	<u>0</u>
TOTAL ACTIVO		<u>43.925.438</u>	<u>34.238.775</u>

	Notas	2.014	2.013
PATRIMONIO			
		<u>41.872.723</u>	<u>32.718.229</u>
31 Hacienda pública			
3105 Capital fiscal		41.872.723	32.718.229
3110 Resultados del ejercicio		9.757.049	8.780.173
3115 Superávit por valorización		2.104.237	2.138.071
3120 Superávit por donación		5.686.915	4.955.605
3125 Patrimonio público incorporado		22.087.763	18.163.610
3128 Provisiones, Agotamiento, depreciación		5.334.748	5.130.265
3130 Revalorización hacienda pública		(3.097.989)	(6.449.495)
3135 Ajustes por inflación		0	0
3138 Efecto del Saneamiento Contable		0	0
32 Patrimonio institucional			
3205 Capital autorizado y pagado		0	0
3208 Capital fiscal		0	0
3210 Prima en colocac. de acciones o cuotas		0	0
3215 Reservas		0	0
3220 Dividendos y participac. decretados		0	0
3225 Utilidad o pérdida de ejerc. anteriores		0	0
3230 Resultados del ejercicio		0	0
3235 Superávit por donación		0	0
3240 Superávit por valorización		0	0
3245 Revalorización del patrimonio		0	0
3250 Ajustes por inflación		0	0
3255 Patrimonio institucional incorporado		0	0
TOTAL PASIVO Y PATRIMONIO		<u>43.925.438</u>	<u>34.238.775</u>

	(9)	0	0
CUENTAS DE ORDEN DEUDORAS			
81 Derechos contingentes		69.473	0
82 Deudoras fiscales		0	0
83 Deudoras de control		4.065.118	4.183.037
84 Deudoras fiduciarias		0	0
89 Deudoras por contra (cr)		(4.134.591)	(4.183.037)

	(10)	0	0
CUENTAS DE ORDEN ACREEDORAS			
91 Responsabilidades contingentes		0	176.828
92 Acreedoras fiscales		0	0
93 Acreedoras de control		4.682.859	4.204.101
94 Acreedoras fiduciarias		0	0
99 Acreedoras por contra (db)		(4.682.859)	(4.380.929)


DIRECTORA GENERAL
JULIA MIRANDA LONDOÑO
NWQ


JEFE DE AREA FINANCIERA
NOMBRE: LUZ MYRIAM ERIQUEZ GUAVITA


PROFESIONAL ESPECIALIZADO - CONTADOR
OSCAR ANDRES BELLO CELUY
T.P 159321-T

Anexo No. 3
PARQUES NACIONALES NATURALES DE COLOMBIA
ESTADO DE ACTIVIDAD FINANCIERA, ECONÓMICA Y SOCIAL
A 31 DE DICIEMBRE DE 2014
(Cifras en miles de pesos)

Código Cuentas	Notas	2014	2013
INGRESOS OPERACIONALES			
	(11)	64.393.825	54.314.733
41 Ingresos fiscales		0	0
42 Venta de bienes		0	0
43 Venta de servicios		0	0
44 Transferencias		0	0
47 Operaciones Interinstitucionales (Recibidas)		64.393.825	54.314.633
48 Operaciones Interinstitucionales (Giradas)		0	100
COSTO DE VENTAS			
61 Costo de ventas de bienes y servicios		0	0
GASTOS OPERACIONALES			
	(12)	62.165.793	52.015.632
51 De administración		30.227.872	28.264.665
52 De operación		9.951.986	1.470.172
53 Provisiones, agotamiento, amortización		0	0
55 Gasto Publico Social		21.985.935	22.245.751
56 Gastos de Inversión Social		0	0
57 Operaciones interinstitucionales		0	35.044
58 Otros gastos		0	0
59 Cierre de Ingresos, Gastos y Costos		0	0
EXCEDENTE (DÉFICIT) OPERACIONAL		2.228.032	2.299.101
OTROS INGRESOS			
48 Otros ingresos		0	0
SALDO NETO DE CONSOLIDACIÓN EN CUENTAS DE RESULTADO (DB)		0	0
OTROS GASTOS (7)			
58 Otros gastos		123.795	161.030
EXCEDENTE (DÉFICIT) ANTES DE AJUSTES POR INFLACIÓN		2.104.237	2.138.071
EFECTO NETO POR EXPOSICIÓN A LA INFLACIÓN			
49 Corrección monetaria		0	0
PARTICIPACIÓN DEL INTERÉS MINORITARIO EN LOS RESULTADOS		0	0
EXCEDENTE (DÉFICIT) DEL EJERCICIO		2.104.237	2.138.071


DIRECTORA GENERAL
JULIA MIRANDA LONDOÑO
NWΦ


JEFE DE AREA FINANCIERA
NOMBRE: LUZ MYRIAM ERIQUEZ GUAVIDA


PROFESIONAL ESPECIALIZADO - CONTADOR
OSCAR ANDRES BELLO CELY
T.P 159321-T

Anexo No. 4
PARQUES NACIONALES NATURALES DE COLOMBIA
ESTADO DE ACTIVIDAD FINANCIERA, ECONÓMICA Y SOCIAL
A 31 DE DICIEMBRE DE 2014
(Cifras en miles de pesos)

Código	Concepto	Notas	2014	2013
INGRESOS OPERACIONALES			<u>64.393.825</u>	<u>54.314.633</u>
41	Ingresos Fiscales		<u>0</u>	<u>0</u>
4105	Tributarios		0	0
4110	No tributarios		0	0
4115	Rentas parafiscales		0	0
4120	Ingresos por fondos especiales		0	0
4195	Devoluciones, descuentos, amnistías		0	0
42	Venta de Bienes		<u>0</u>	<u>0</u>
4205	Bienes producidos		0	0
4210	Bienes comercializados		0	0
4295	Devoluciones, rebajas y descuentos en venta de bienes (db)		0	0
43	Venta de Servicios		<u>0</u>	<u>0</u>
4305	Servicios educativos		0	0
4310	Servicios de previsión social		0	0
4312	Servicios de salud		0	0
4315	Servicios de energía		0	0
4321	Servicios de acueducto		0	0
4322	Servicio de alcantarillado		0	0
4323	Servicios de aseo		0	0
4325	Servicios de gas combustible		0	0
4330	Servicios de tránsito y transporte		0	0
4335	Servicios de telecomunicaciones		0	0
4340	Juegos de suerte y azar		0	0
4345	Servicios hoteleros		0	0
4350	Servicios financieros		0	0
4355	Servicios de seguros y reaseguros		0	0
4360	Servicios de documentación e identificación		0	0
4390	Otros servicios		0	0
4395	Devoluciones, rebajas y descuentos en venta de servicios (db)		0	0
44	Transferencias		<u>0</u>	<u>0</u>
4403	Transferencias corrientes del gobierno general		0	0
4406	Transferencias corrientes recibidas		0	0
4407	Situado fiscal recibido		0	0
4419	Transferencias de capital recibidas por participación en los ingresos corrientes de la Nación		0	0
4420	Otras transferencias de capital recibidas		0	0
4425	Otras transferencias corrientes		0	0
4470	Otras transferencias recibidas		0	0
47	Operaciones Interinstitucionales	(11)	<u>64.393.825</u>	<u>54.314.633</u>
4705	Fondos recibidos		64.302.476	54.240.612
4722	Operaciones sin flujo de efectivo		91.349	74.021
4725	Operaciones de traspaso de bienes		0	0
57	Operaciones Interinstitucionales		<u>0</u>	<u>35.044</u>
5705	Aportes y traspasos de fondos girados		0	35.044
5720	Operaciones de enlace		0	0
5725	Operaciones de traspaso de bienes		0	0

Anexo No. 4
PARQUES NACIONALES NATURALES DE COLOMBIA
ESTADO DE ACTIVIDAD FINANCIERA, ECONÓMICA Y SOCIAL
A 31 DE DICIEMBRE DE 2014
(Cifras en miles de pesos)

Código	Concepto	Notas	2.014	2.013
6	COSTO DE VENTAS		<u>0</u>	<u>0</u>
61	Costo de ventas de bienes y servicios		<u>0</u>	<u>0</u>
6105	Mercancías procesadas		0	0
6110	Bienes comercializados		0	0
6115	Servicios educativos		0	0
6120	Servicios de previsión social		0	0
6122	Servicios de salud		0	0
6125	Servicios de energía		0	0
6131	Servicios de acueducto		0	0
6132	Servicios de alcantarillado		0	0
6133	Servicio de aseo		0	0
6145	Servicios de telecomunicaciones		0	0
6150	Juegos de suerte y azar		0	0
6155	Servicios hoteleros		0	0
6160	Servicios financieros		0	0
6165	Servicios de seguros y reaseguros		0	0
6190	Otros servicios		0	0
	GASTOS OPERACIONALES		<u>62.165.793</u>	<u>52.015.632</u>
51	De administración	(12)	<u>30.227.872</u>	<u>28.264.665</u>
5101	Servicios personales		20.772.779	20.778.068
5102	Contribuciones Imputadas		2.315	16.180
5103	Contribuciones Efectivas		4.009.505	3.723.106
5104	Aportes sobre la Nomina		829.706	771.327
5111	Generales		4.444.482	2.806.300
5120	Impuestos Contribuciones y Tasas		169.085	169.684
52	De operación		<u>9.951.986</u>	<u>1.470.172</u>
5202	Sueldos y salarios		2.225.912	81.392
5204	Contribuciones efectivas		3.096	0
5211	Generales		7.674.809	1.381.323
5220	Impuestos Contribuciones y Tasas		48.169	7.457
53	Provisiones, agotamiento, depreciaciones y amortizaciones		<u>0</u>	<u>0</u>
5305	Provisiones		0	0
5309	Provision para Responsabilidades		0	0
5310	Agotamiento		0	0
5315	Depreciación		0	0
5320	Amortizaciones		0	0
5330	Depreciación de Propiedad Planta y Equipo		0	0
5340	Amortización de Propiedad Planta y Equipo		0	0
5345	Amortización de Intangibles		0	0
55	Gasto Publico Social		<u>21.985.935</u>	<u>22.245.751</u>
5508	Medio Ambiente		21.985.935	22.245.751
56	Gastos de Inversion Social		<u>0</u>	<u>0</u>
5603	Medio ambiente, agua potable y saneamiento básico		0	0
54	Transferencias		<u>0</u>	<u>0</u>
5406	Transferencias corrientes giradas al sector público		0	0
5407	Situado fiscal		0	0
5410	Transferencias al exterior		0	0
5415	Otras transferencias giradas		0	0
5417	Transferencias corrientes giradas al exterior		0	0
5419	Transferencias de capital giradas por participación en ingresos corrientes de la nación		0	0
5420	Otras transferencias de capital giradas		0	0
5425	Otras transferencias corrientes		0	0
	EXCEDENTE (DÉFICIT) OPERACIONAL		<u>2.228.032</u>	<u>2.299.001</u>

Anexo No. 4
PARQUES NACIONALES NATURALES DE COLOMBIA
ESTADO DE ACTIVIDAD FINANCIERA, ECONÓMICA Y SOCIAL
A 31 DE DICIEMBRE DE 2014
(Cifras en miles de pesos)

Código	Concepto	Notas	2.014	2.013
48	OTROS INGRESOS		<u>0</u>	<u>100</u>
4805	Financieros		0	0
4810	Extraordinarios		0	0
4815	Ajuste de ejercicios anteriores		0	100
	SALDO NETO DE CONSOLIDACIÓN EN CUENTAS DE RESULTADO (DB)		<u>0</u>	<u>0</u>
58	OTROS GASTOS (7)		<u>123.795</u>	<u>161.030</u>
5802	comisiones		132	823
5805	Financieros		0	197
5808	Otros gastor Ordinarios		18.811	62.268
5810	Extraordinarios		26.492	22.145
5815	Ajustes de ejercicios anteriores		78.360	75.597
5899	Gastos asignados a costos de producción y/o servicios		0	0
	EXCEDENTE (DÉFICIT) ANTES DE AJUSTES POR INFLACIÓN		<u>2.228.032</u>	<u>2.299.101</u>
	EFFECTO NETO POR EXPOSICIÓN A LA INFLACIÓN		<u>0</u>	<u>0</u>
4905	Corrección monetaria		0	0
	PARTICIPACIÓN DEL INTERÉS MINORITARIO EN LOS RESULTADOS		<u>0</u>	<u>0</u>
	EXCEDENTE (DÉFICIT) DEL EJERCICIO		<u>2.104.237</u>	<u>2.138.071</u>


DIRECTORA GENERAL
JULIA MIRANDA LONDOÑO
NW9

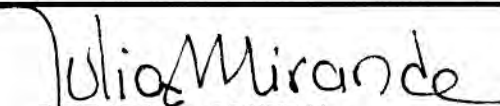

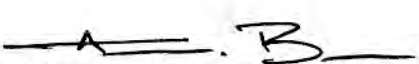

JEFE DE ÁREA FINANCIERA
NOMBRE: LUZ MYRIAM ERIQUEZ GUAVITA


PROFESIONAL ESPECIALIZADO - CONTADOR
OSCAR ANDRES BELLO CELY
T.P 159321-T

ANEXO No 5
PARQUES NACIONALES NATURALES DE COLOMBIA
ESTADO DE CAMBIOS EN EL PATRIMONIO
A 31 DE DICIEMBRE DE 2014
(Cifras en miles de pesos)

SALDO DEL PATRIMONIO A DICIEMBRE 31 DEL 2.013	1	32.718.229
VARIACIONES PATRIMONIALES DURANTE EL 2.014	2	9.154.494
SALDO DEL PATRIMONIO A DICIEMBRE 31 DEL 2.014	3	41.872.723

DETALLE DE LAS VARIACIONES PATRIMONIALES (2)		
INCREMENTOS	0	9.154.494
DISMINUCIONES	0	0
PARTIDAS SIN MOVIMIENTO	0	0

 DIRECTORA GENERAL JULIA MIRANDA LONDOÑO <small>N100</small>	 JEFE DE AREA FINANCIERA LUZ MIRYAM ENRIQUEZ GUAVITA
 PROFESIONAL UNIVERSITARIO ESPECIALIZADO - CONTADOR OSCAR ANDRES BELLO CELY T.P. 159321-T	