

Nombre del proyecto:

ADMINISTRACIÓN DE LAS ÁREAS DEL SISTEMA DE PARQUES NACIONALES NATURALES Y COORDINACIÓN DEL SISTEMA NACIONAL DE ÁREAS PROTEGIDAS. NACIONAL



Objetivo general:

Contribuir a la conservación in situ de la diversidad biológica y ecosistémica representativa del país.

Código BPIN: 2017011000179

Sector: Ambiente y Desarrollo Sostenible

Proyecto: ADMINISTRACIÓN DE LAS ÁREAS DEL SISTEMA DE PARQUES NACIONALES NATURALES Y COORDINACIÓN DEL SISTEMA NACIONAL DE ÁREAS PROTEGIDAS. NACIONAL - 2017011000179

Entidad: UAE

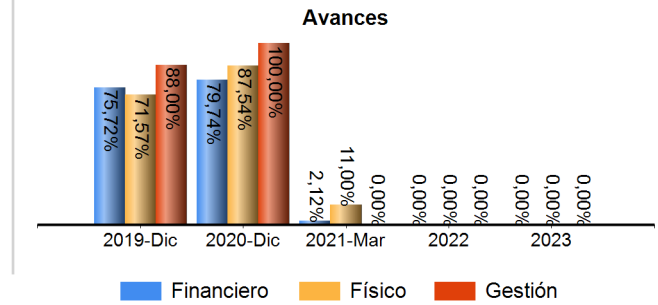
Responsable: HERNAN CAMILO SUAREZ BULA

Horizonte: 2018 - 2023

Presupuesto 2021: \$ 84.862.864.292

Control Posterior: 20/11/2020

Seguimiento de: marzo 2021



Proyecto: ADMINISTRACIÓN DE LAS ÁREAS DEL SISTEMA DE PARQUES NACIONALES NATURALES Y COORDINACIÓN DEL SISTEMA NACIONAL DE ÁREAS PROTEGIDAS. NACIONAL - 2017011000179

> Cadena de Valor

OBJETIVO ESPECIFICO

Disminuir las presiones por Uso, Ocupación y Tenencia, UOT, en las áreas protegidas que afectan su conservación

PRODUCTOS

Servicio de erradicación de cultivos ilícitos

Indicador	Meta Total 2018-2023	Acumulado 2018- 2020	Meta 2021	Avance 2021	Cumplimiento 2021
Áreas saneadas de cultivos de uso ilícito - Unidad de Medida: Hectáreas	136,0000	0,0000	29,0000	0,0000	0,00 %

Actividad	Fuente	Inicial	Vigente	Obligado
Efectuar acuerdos de erradicación o sustitución hacia actividades permitidas en las áreas del Sistema de Parques Nacionales Naturales, SPNN afectadas por cultivos de uso ilícitos.	PGN	\$0	\$0	\$0
Realizar el monitoreo y seguimiento a los procesos de restauración en las áreas afectadas por cultivos de uso ilícito en las áreas protegidas nacionales.	PGN	\$50.000.000	\$50.000.000	\$4.914.804
	Otras Fuentes	50.000.000	50.000.000	0
TOTAL		\$50.000.000	\$50.000.000	\$4.914.804

Servicio de restauración de ecosistemas

Indicador	Meta Total 2018-2023	Acumulado 2018- 2020	Meta 2021	Avance 2021	Cumplimiento 2021
Áreas en proceso de restauración - Unidad de Medida: Hectáreas	10.370,0000	0,0000	1.500,0000	0,0000	0,00 %

Proyecto: ADMINISTRACIÓN DE LAS ÁREAS DEL SISTEMA DE PARQUES NACIONALES NATURALES Y COORDINACIÓN DEL SISTEMA NACIONAL DE ÁREAS PROTEGIDAS. NACIONAL - 2017011000179

PRODUCTOS				
Actividad	Fuente	Inicial	Vigente	Obligado
Implementar el proceso de restauración en las áreas degradadas y/o alteradas de las áreas protegidas nacionales.	PGN	\$8.374.635.620	\$8.374.635.620	\$17.443.405
	Otras Fuentes	8.374.635.620	8.374.635.620	0
Realizar el monitoreo y seguimiento a los procesos de restauración en las áreas protegidas nacionales.	PGN	\$1.717.506.868	\$1.717.506.868	\$134.502
	Otras Fuentes	1.717.506.868	1.717.506.868	0
TOTAL		\$10.092.142.488	\$10.092.142.488	\$17.577.907

Documentos de lineamientos técnicos con acuerdos de uso, ocupación y tenencia en las áreas protegidas

Indicador	Meta Total 2018-2023	Acumulado 2018- 2020	Meta 2021	Avance 2021	Cumplimiento 2021
Documentos de acuerdos de uso suscritos con campesinos que ocupan las áreas protegidas - Unidad de Medida: Número	527,0000	0,0000	50,0000	0,0000	0,00 %

Actividad	Fuente	Inicial	Vigente	Obligado
Realizar acuerdos de uso compatibles con la conservación con los campesinos que ocupan las áreas protegidas nacionales.	PGN	\$3.819.586.213	\$3.819.586.213	\$5.798.376
	Otras Fuentes	3.819.586.213	3.819.586.213	0
Implementar los acuerdos para la ordenación de los usos, actividades y ocupación en las áreas protegidas nacionales.	PGN	\$7.286.836.213	\$7.286.836.213	\$6.922.316
	Otras Fuentes	7.286.836.213	7.286.836.213	0
Suscribir acuerdos con campesinos que ocupan las Áreas Protegidas.	PGN	\$4.433.972.923	\$4.433.972.923	\$89.593.009
	Otras Fuentes	4.433.972.923	4.433.972.923	0
TOTAL		\$15.540.395.349	\$15.540.395.349	\$102.313.701

Servicio de prevención, vigilancia y control de las áreas protegidas

Proyecto: ADMINISTRACIÓN DE LAS ÁREAS DEL SISTEMA DE PARQUES NACIONALES NATURALES Y COORDINACIÓN DEL SISTEMA NACIONAL DE ÁREAS PROTEGIDAS. NACIONAL - 2017011000179

PRODUCTOS					
Indicador	Meta Total 2018-2023	Acumulado 2018- 2020	Meta 2021	Avance 2021	Cumplimiento 2021
Áreas cubiertas con jornadas de vigilancia - Unidad de Medida: Hectáreas	54.370.677,0000	4.384.724,4600	10.029.128,0000	4.384.724,0000	43,72 %
Observaciones : El número de hectareas con área visible corresponde a 4.384.724,46 con corte al mes de febrero de 2021.					
Actividad	Fuente	Inicial	Vigente	Obligado	
Prevenir y mitigar riesgos y atender eventos generados por fenómenos naturales e incendios forestales u otras situaciones de riesgo que afecten la gobernabilidad de las áreas protegidas.	PGN	\$1.132.468.964	\$1.132.468.964	\$122.480.166	
	Otras Fuentes	1.132.468.964	1.132.468.964	0	
Controlar el uso y aprovechamiento de los recursos naturales en las áreas protegidas.	PGN	\$14.201.131.759	\$14.201.131.759	\$449.038.953	
	Otras Fuentes	14.201.131.759	14.201.131.759	0	
Realizar estudios jurídicos y técnicos para el saneamiento predial de las áreas protegidas y adelantar su adquisición.	PGN	\$0	\$0	\$0	
TOTAL		\$15.333.600.723	\$15.333.600.723	\$571.519.119	

Aumentar la representatividad de la conservación de la biodiversidad in situ en las áreas protegidas.

Proyecto: ADMINISTRACIÓN DE LAS ÁREAS DEL SISTEMA DE PARQUES NACIONALES NATURALES Y COORDINACIÓN DEL SISTEMA NACIONAL DE ÁREAS PROTEGIDAS. NACIONAL - 2017011000179

OBJETIVO ESPECIFICO

PRODUCTOS

Servicio declaración de áreas protegidas

Indicador	Meta Total 2018-2023	Acumulado 2018- 2020	Meta 2021	Avance 2021	Cumplimiento 2021
Nuevas áreas declaradas protegidas - Unidad de Medida: Hectáreas	2.268.313,0000	0,0000	1,0000	0,0000	0,00 %
Actividad	Fuente		Inicial	Vigente	Obligado
Implementar la ruta de declaratoria para nuevas áreas o ampliación de las existentes.	PGN		\$836.408.556	\$836.408.556	\$20.926.508
	Otras Fuentes		836.408.556	836.408.556	0
Implementar acuerdos con las comunidades en el marco de los procesos de declaratoria o ampliación de las existentes	PGN		\$508.605.204	\$508.605.204	\$166.905
	Otras Fuentes		508.605.204	508.605.204	0
TOTAL			\$1.345.013.760	\$1.345.013.760	\$21.093.413

Incrementar el reconocimiento de la sociedad colombiana respecto a la importancia de la conservación in situ de la biodiversidad.

PRODUCTOS

Servicio de educación informal en el marco de la conservación de la biodiversidad y los Servicio ecostémicos

Indicador	Meta Total 2018-2023	Acumulado 2018- 2020	Meta 2021	Avance 2021	Cumplimiento 2021
Personas capacitadas - Unidad de Medida: Número	1.388,0000	0,0000	0,0000	0,0000	0,00 %

Proyecto: ADMINISTRACIÓN DE LAS ÁREAS DEL SISTEMA DE PARQUES NACIONALES NATURALES Y COORDINACIÓN DEL SISTEMA NACIONAL DE ÁREAS PROTEGIDAS. NACIONAL - 2017011000179

PRODUCTOS					
Actividad	Fuente	Inicial	Vigente	Obligado	
Implementar la estrategia de comunicación y educación para la conservación de la biodiversidad y la diversidad cultural	PGN	\$0	\$0	\$0	
Realizar talleres cero para la planeación de la implementación de la estrategia de comunicación y educación para la conservación de la biodiversidad y la diversidad cultural	PGN	\$0	\$0	\$0	
TOTAL		\$0	\$0	\$0	
Documentos de investigación para la conservación de la biodiversidad y sus servicios eco sistémicos					
Indicador	Meta Total 2018-2023	Acumulado 2018- 2020	Meta 2021	Avance 2021	Cumplimiento 2021
Documentos de investigación realizados - Unidad de Medida: Número	47,0000	0,0000	5,0000	0,0000	0,00 %

Proyecto: ADMINISTRACIÓN DE LAS ÁREAS DEL SISTEMA DE PARQUES NACIONALES NATURALES Y COORDINACIÓN DEL SISTEMA NACIONAL DE ÁREAS PROTEGIDAS. NACIONAL - 2017011000179

PRODUCTOS				
Actividad	Fuente	Inicial	Vigente	Obligado
Desarrollar los programas de monitoreo e investigación para conocer el estado de conservación de los valores naturales, culturales y beneficios ambientales de las áreas protegidas nacionales.	PGN	\$0	\$0	\$0
Efectuar monitoreo y seguimiento de los valores objeto de conservación.	PGN	\$0	\$0	\$0
Formular los programas de monitoreo y portafolios de investigación para conocer el estado de conservación de los valores naturales, culturales y beneficios ambientales de las áreas del SPNN.	PGN	\$2.089.743.774	\$2.089.743.774	\$18.828.492
	Otras Fuentes	2.089.743.774	2.089.743.774	0
Implementar los programas de monitoreo y portafolios de investigación de las áreas protegidas del SPNN.	PGN	\$6.911.788.910	\$6.911.788.910	\$52.142.632
	Otras Fuentes	6.911.788.910	6.911.788.910	0
Realizar seguimiento a los programas de monitoreo y portafolios de investigación que se implementan en las áreas protegidas del SPNN.	PGN	\$1.687.382.004	\$1.687.382.004	\$6.428.870
	Otras Fuentes	1.687.382.004	1.687.382.004	0
Actualizar los portafolios de prioridades de conservación para el SINAP y SIRAPs.	PGN	\$102.465.000	\$102.465.000	\$0
	Otras Fuentes	102.465.000	102.465.000	0
TOTAL		\$10.791.379.688	\$10.791.379.688	\$77.399.994

Documentos de lineamientos técnicos para la conservación de la biodiversidad y sus servicios eco sistémicos

Indicador	Meta Total 2018-2023	Acumulado 2018- 2020	Meta 2021	Avance 2021	Cumplimiento 2021
Documentos de lineamientos técnicos realizados - Unidad de Medida: Número	4,0000	0,0000	1,0000	0,0000	0,00 %

Actividad	Fuente	Inicial	Vigente	Obligado
Implementar instrumentos para la valoración, negociación y reconocimiento de los beneficios ecosistémicos y culturales de las áreas protegidas.	PGN	\$0	\$0	\$0
Generar opciones de compensación para la conservación de las áreas protegidas.	PGN	\$0	\$0	\$0

Proyecto: ADMINISTRACIÓN DE LAS ÁREAS DEL SISTEMA DE PARQUES NACIONALES NATURALES Y COORDINACIÓN DEL SISTEMA NACIONAL DE ÁREAS PROTEGIDAS. NACIONAL - 2017011000179

Actividad	Fuente	Inicial	Vigente	Obligado
Realizar seguimiento y monitoreo a la implementación a los planes de ordenamiento ecoturístico (POE).	PGN	\$1.349.047.756	\$1.349.047.756	\$6.200.039
	Otras Fuentes	1.349.047.756	1.349.047.756	0
Desarrollar el lineamiento de servicios ecosistemicos	PGN	\$171.424.594	\$171.424.594	\$3.281.285
	Otras Fuentes	171.424.594	171.424.594	0
Implementar las actividades del plan de acción del lineamiento institucional para afrontar el clima cambiante y del plan de acción del lineamiento de servicios ecosistemicos.	PGN	\$2.422.222.963	\$2.422.222.963	\$0
	Otras Fuentes	2.422.222.963	2.422.222.963	0
Socializar las actividades desarrolladas y las lecciones aprendidas.	PGN	\$841.756.743	\$841.756.743	\$215.270
	Otras Fuentes	841.756.743	841.756.743	0
Realizar seguimiento a la implementación de los lineamientos.	PGN	\$823.300.872	\$823.300.872	\$44.941.955
	Otras Fuentes	823.300.872	823.300.872	0
Diseñar y/o implementar instrumentos para la valoración negociación y reconocimiento de los beneficios ecosistemicos y culturales de las áreas protegidas	PGN	\$298.962.241	\$298.962.241	\$0
	Otras Fuentes	298.962.241	298.962.241	0
Diseñar e implementar estrategias de sostenibilidad financiera para la generación de recursos tendientes al cumplimiento de los objetivos institucionales.	PGN	\$109.469.426	\$109.469.426	\$0
	Otras Fuentes	109.469.426	109.469.426	0
8. Diseñar e implementar estrategias de negocios con base en la valoración de los bienes y beneficios ecosistémicos generados por las áreas del Sistema de Parques Nacionales Naturales.	PGN	\$351.902.621	\$351.902.621	\$0
	Otras Fuentes	351.902.621	351.902.621	0
Implementar estrategias de sostenibilidad financiera para la generación de recursos tendientes al cumplimiento de los objetivos institucionales	PGN	\$0	\$0	\$0
Implementar estrategias de negocios con base en la valoración de los bienes y beneficios ecosistémicos generados por las áreas del Sistema de Parques Nacionales Naturales, teniendo en consideración I	PGN	\$0	\$0	\$0
TOTAL		\$6.368.087.216	\$6.368.087.216	\$54.638.549

Proyecto: ADMINISTRACIÓN DE LAS ÁREAS DEL SISTEMA DE PARQUES NACIONALES NATURALES Y COORDINACIÓN DEL SISTEMA NACIONAL DE ÁREAS PROTEGIDAS. NACIONAL - 2017011000179

PRODUCTOS					
Servicio apoyo financiero para la implementación de esquemas de pago por Servicio ambientales					
Indicador	Meta Total 2018-2023	Acumulado 2018- 2020	Meta 2021	Avance 2021	Cumplimiento 2021
Esquemas de Pago por Servicio ambientales implementados - Unidad de Medida: Número	6,0000	1,0000	1,0000	0,0000	0,00 %
Actividad	Fuente	Inicial	Vigente	Obligado	
Diseñar los instrumentos de esquemas de pago por servicios ambientales para la conservación de las áreas protegidas nacionales.	PGN	\$122.834.420	\$122.834.420	\$2.218.488	
	Otras Fuentes	122.834.420	122.834.420	0	
Implementar los instrumentos de esquema de pago por servicios ambientales.	PGN	\$116.037.108	\$116.037.108	\$3.902.140	
	Otras Fuentes	116.037.108	116.037.108	0	
TOTAL			\$238.871.528	\$238.871.528	\$6.120.628
Servicio de ecoturismo en las áreas protegidas					
Indicador	Meta Total 2018-2023	Acumulado 2018- 2020	Meta 2021	Avance 2021	Cumplimiento 2021
Visitantes que ingresan a las áreas protegidas nacionales - Unidad de Medida: Número	2.000.000,0000	1.387.861,0000	1.980.000,0000	104.470,0000	5,28 %
Observaciones : Refrente a la apertura de cinco (5) Parques que estaban cerrados a causa de la pandemia COVID-19 y se registran un número de visitantes de 104470 principalmente en los Parques Nacionales Naturales PNN Gorgona: 1369 PNN Tayrona: 90850 PNN Nevados: 9798 PNN Chingaza: 2114 PNN Utría: 339.					

Proyecto: ADMINISTRACIÓN DE LAS ÁREAS DEL SISTEMA DE PARQUES NACIONALES NATURALES Y COORDINACIÓN DEL SISTEMA NACIONAL DE ÁREAS PROTEGIDAS. NACIONAL - 2017011000179

PRODUCTOS				
Actividad	Fuente	Inicial	Vigente	Obligado
Formular los Planes de Ordenamiento Ecoturístico de las áreas protegidas con vocación de ecoturismo.	PGN	\$1.776.624.733	\$1.776.624.733	\$85.869.726
	Otras Fuentes	1.776.624.733	1.776.624.733	0
Implementar los Planes de Ordenamiento Ecoturístico de áreas protegidas con vocación de ecoturismo.	PGN	\$1.971.102.323	\$1.971.102.323	\$482.777.304
	Otras Fuentes	1.971.102.323	1.971.102.323	0
TOTAL		\$3.747.727.056	\$3.747.727.056	\$568.647.030

Fortalecer el manejo efectivo de las áreas protegidas y la capacidad para mejorar la conectividad entre las áreas del Sistema Nacional de Áreas Protegidas, SINAP.

PRODUCTOS					
Documentos de planeación para la conservación de la biodiversidad y sus servicios eco sistémicos					
Indicador	Meta Total 2018-2023	Acumulado 2018- 2020	Meta 2021	Avance 2021	Cumplimiento 2021
Documentos de planeación realizados - Unidad de Medida: Número	21,0000	0,0000	4,0000	0,0000	0,00 %

Proyecto: ADMINISTRACIÓN DE LAS ÁREAS DEL SISTEMA DE PARQUES NACIONALES NATURALES Y COORDINACIÓN DEL SISTEMA NACIONAL DE ÁREAS PROTEGIDAS. NACIONAL - 2017011000179

PRODUCTOS				
Actividad	Fuente	Inicial	Vigente	Obligado
Desarrollar un sistema de información que facilite la toma de decisiones en la planeación de la conservación.	PGN	\$0	\$0	\$0
Optimizar los instrumentos de planeación para la conservación de las áreas protegidas nacionales.	PGN	\$0	\$0	\$0
Formular los instrumentos de planeación de las áreas protegidas del SPNN.	PGN	\$2.331.014.549	\$2.331.014.549	\$25.397.395
	Otras Fuentes	2.331.014.549	2.331.014.549	0
Realizar seguimiento a la implementación de los instrumentos de planeación de las áreas del SPNN	PGN	\$1.657.435.631	\$1.657.435.631	\$38.609.118
	Otras Fuentes	1.657.435.631	1.657.435.631	0
TOTAL		\$3.988.450.180	\$3.988.450.180	\$64.006.513

Servicio de administración y manejo de áreas protegidas

Indicador	Meta Total 2018-2023	Acumulado 2018- 2020	Meta 2021	Avance 2021	Cumplimiento 2021
Áreas administradas - Unidad de Medida: Hectáreas	62,0000	0,0000	62,0000	10,0000	16,13 %

Observaciones : PNNC en marzo avanzó el reporte oficial sobre las áreas protegidas que se encuentran inscritas en el RUNAP, a la fecha, en el SINAP se encuentra conformado por 1.331 áreas protegidas que ocupan una superficie de 31.241.376,29 hectáreas, equivalentes al 15,09% del Territorio Nacional.

Proyecto: ADMINISTRACIÓN DE LAS ÁREAS DEL SISTEMA DE PARQUES NACIONALES NATURALES Y COORDINACIÓN DEL SISTEMA NACIONAL DE ÁREAS PROTEGIDAS. NACIONAL - 2017011000179

PRODUCTOS				
Actividad	Fuente	Inicial	Vigente	Obligado
Contar con un marco de política y normativo adecuado que dinamice el cumplimiento de la misión institucional	PGN	\$388.372.946	\$388.372.946	\$9.315.691
	Otras Fuentes	388.372.946	388.372.946	0
Promover la participación de actores estratégicos en la consolidación del Sistema Nacional de Áreas Protegidas, SINAP	PGN	\$0	\$0	\$0
Posicionar a Parques Nacionales Naturales, PNN en los ámbitos nacional, regional, local e internacional	PGN	\$0	\$0	\$0
Concertar estrategias especiales de manejo con grupos étnicos que permitan articular distintas visiones del territorio	PGN	\$7.607.250.000	\$7.607.250.000	\$244.465.419
	Otras Fuentes	7.607.250.000	7.607.250.000	0
Implementar los planes de acción de los Regímenes Especiales de Manejo (Indígenas) y a los Acuerdos de Uso y Manejo suscritos (Afrodescendiente y raizal)	PGN	\$5.093.581.083	\$5.093.581.083	\$42.845.967
	Otras Fuentes	5.093.581.083	5.093.581.083	0
Implementar el Plan de Acción del SINAP en los SIRAPs y demás instancias de participación del SINAP.	PGN	\$11.178.000	\$11.178.000	\$5.442.600
	Otras Fuentes	11.178.000	11.178.000	0
Promover la conservación privada para contribuir al atributo completo del SINAP a través de espacios de trabajo y fortalecimiento de capacidades	PGN	\$38.170.800	\$38.170.800	\$8.690.537
	Otras Fuentes	38.170.800	38.170.800	0
Contar con un RUNAP actualizado, operando y con Autoridades fortalecidas en su utilización	PGN	\$212.600.410	\$212.600.410	\$1.615.438
	Otras Fuentes	212.600.410	212.600.410	0
TOTAL		\$13.351.153.239	\$13.351.153.239	\$312.375.652
Infraestructura ecoturística construida				

Proyecto: ADMINISTRACIÓN DE LAS ÁREAS DEL SISTEMA DE PARQUES NACIONALES NATURALES Y COORDINACIÓN DEL SISTEMA NACIONAL DE ÁREAS PROTEGIDAS. NACIONAL - 2017011000179

PRODUCTOS					
Indicador	Meta Total 2018-2023	Acumulado 2018- 2020	Meta 2021	Avance 2021	Cumplimiento 2021
Infraestructura ecoturística construida - Unidad de Medida: Número	41,0000	0,0000	4,0000	0,0000	0,00 %
Actividad	Fuente	Inicial	Vigente	Obligado	
Construir la infraestructura para la atención de visitantes dentro de las áreas protegidas.	PGN	\$0	\$0	\$0	
Construir la infraestructura para el desarrollo de experiencias en los visitantes dentro de las áreas protegidas.	PGN	\$283.700.000	\$283.700.000	\$0	
	Otras Fuentes	283.700.000	283.700.000	0	
Construir la infraestructura de servicios de agua, energía y de tratamiento de residuos solidos para atención a visitantes dentro de las áreas protegidas.	PGN	\$333.250.000	\$333.250.000	\$0	
	Otras Fuentes	333.250.000	333.250.000	0	
TOTAL			\$616.950.000	\$616.950.000	\$0

Infraestructura construida para la administración, la vigilancia y el control de las áreas protegidas

Indicador	Meta Total 2018-2023	Acumulado 2018- 2020	Meta 2021	Avance 2021	Cumplimiento 2021
Infraestructura construida para la administración, la vigilancia y el control de las áreas protegidas - Unidad de Medida: Número	40,0000	0,0000	2,0000	0,0000	0,00 %
Actividad	Fuente	Inicial	Vigente	Obligado	
Construir la infraestructura para sedes administrativas de las áreas protegidas	PGN	\$0	\$0	\$0	
Construir la infraestructura para sedes de control y vigilancia de las áreas protegidas	PGN	\$1.056.830.000	\$1.056.830.000	\$0	
	Otras Fuentes	1.056.830.000	1.056.830.000	0	
Construir la infraestructura de servicios de agua, energía y tratamiento de residuos en las áreas protegidas	PGN	\$0	\$0	\$0	
TOTAL			\$1.056.830.000	\$1.056.830.000	\$0

Infraestructura ecoturística mejorada

Proyecto: ADMINISTRACIÓN DE LAS ÁREAS DEL SISTEMA DE PARQUES NACIONALES NATURALES Y COORDINACIÓN DEL SISTEMA NACIONAL DE ÁREAS PROTEGIDAS. NACIONAL - 2017011000179

PRODUCTOS					
Indicador	Meta Total 2018-2023	Acumulado 2018- 2020	Meta 2021	Avance 2021	Cumplimiento 2021
Infraestructura ecoturística mejorada - Unidad de Medida: Número	44,0000	0,0000	10,0000	0,0000	0,00 %
Actividad	Fuente	Inicial	Vigente	Obligado	
Realizar los mantenimientos preventivos y correctivos de acuerdo a lo consignado en el plan de mantenimiento de la Entidad para atención a visitantes en las áreas protegidas.	PGN	\$0	\$0	\$0	
Realizar los mantenimientos preventivos y correctivos de acuerdo a lo consignado en el plan de mantenimiento de la Entidad para el desarrollo de experiencias de los visitantes de las áreas protegidas	PGN	\$0	\$0	\$0	
Realizar los mantenimientos preventivos y correctivos de acuerdo a lo consignado en el plan de mantenimiento de la Entidad para los servicios de agua, energía y tratamiento de residuos en las áreas protegidas	PGN	\$0	\$0	\$0	
TOTAL			\$0	\$0	\$0
Infraestructura mejorada para la administración, la vigilancia y el control de las áreas protegida					
Indicador	Meta Total 2018-2023	Acumulado 2018- 2020	Meta 2021	Avance 2021	Cumplimiento 2021
Infraestructura mejorada para la administración, la vigilancia y el control de las áreas protegida - Unidad de Medida: Número	30,0000	0,0000	2,0000	0,0000	0,00 %

Proyecto: ADMINISTRACIÓN DE LAS ÁREAS DEL SISTEMA DE PARQUES NACIONALES NATURALES Y COORDINACIÓN DEL SISTEMA NACIONAL DE ÁREAS PROTEGIDAS. NACIONAL - 2017011000179

PRODUCTOS				
Actividad	Fuente	Inicial	Vigente	Obligado
Realizar los mantenimientos preventivos y correctivos de acuerdo a lo consignado en el plan de mantenimiento de la Entidad para sedes administrativas de las áreas protegidas	PGN	\$2.342.263.065	\$2.342.263.065	\$0
	Otras Fuentes	2.342.263.065	2.342.263.065	0
Realizar los mantenimientos preventivos y correctivos de acuerdo a lo consignado en el plan de mantenimiento de la Entidad para sedes de control y vigilancia de las áreas protegidas	PGN	\$0	\$0	\$0
Realizar los mantenimientos preventivos y correctivos de acuerdo a lo consignado en el plan de mantenimiento de la Entidad para los servicios de agua, energía y de tratamiento de residuos en las áreas protegidas	PGN	\$0	\$0	\$0
TOTAL		\$2.342.263.065	\$2.342.263.065	\$0

> Esquema Financiero

Cifras en Pesos Corrientes

>> Resumen Financiero 2018 - 2023

Fuente: **SUIFP - *SIIF. Información va desde 2008, año que se inició el SPI.

Vigencia	Solicitado **	Inicial *	Vigente *	Compromiso *	Obligación *	Pago *	Avances
2018-Dic	83.860.066.894	38.412.582.834	39.950.306.477	36.843.227.723	32.906.253.155	32.258.820.778	Financiero 82,37% Físico 93,00% Gestión 92,80%
2019-Dic	89.123.505.723	41.742.296.836	45.761.477.391	43.777.061.347	34.652.707.859	34.627.769.259	Financiero 75,72% Físico 92,00% Gestión 88,00%
2020-Dic	91.340.064.802	54.023.456.708	51.775.225.364	47.821.254.761	41.284.679.332	40.545.666.672	Financiero 79,74% Físico 82,00% Gestión 100,00%
2021-Mar	89.019.720.051	84.862.864.292	84.862.864.292	24.274.622.564	1.800.607.310	1.800.607.310	Financiero 2,12% Físico 11,00% Gestión 0,00%

Proyecto: ADMINISTRACIÓN DE LAS ÁREAS DEL SISTEMA DE PARQUES NACIONALES NATURALES Y COORDINACIÓN DEL SISTEMA NACIONAL DE ÁREAS PROTEGIDAS. NACIONAL - 2017011000179

Vigencia	Solicitado **	Inicial *	Vigente *	Compromiso *	Obligación *	Pago *	Avances
2022	93.527.198.975	0	0	0	0	0	Financiero 0,00% Físico 0,00% Gestión 0,00%
2023	95.483.660.254	0	0	0	0	0	Financiero 0,00% Físico 0,00% Gestión 0,00%

>> Fuentes de Financiación

Fuente SIIF (5/04/2021)

	Inicial	Vigente	Compromiso	Obligación	Pago	Reserva Pptal.
Aportes Nacion	59.950.823.815	59.950.823.815	19.886.997.574	1.374.757.181	1.374.757.181	Apr. Vigente 0,00 Pago 0,00
Recursos Propios	24.912.040.477	24.912.040.477	4.387.624.990	425.850.129	425.850.129	Apr. Vigente 0,00 Pago 0,00
Total PGN	84.862.864.292	84.862.864.292	24.274.622.564	1.800.607.310	1.800.607.310	Apr. Vigente 0,00 Pago 0,00
Total Proyecto	84.862.864.292	84.862.864.292	24.274.622.564	1.800.607.310	1.800.607.310	Apr. Vigente 0,00 Pago 0,00
Total	84.862.864.292	84.862.864.292	24.274.622.564	1.800.607.310	1.800.607.310	Apr. Vigente 0,00 Pago 0,00

>> Evolución 2021

Proyecto: ADMINISTRACIÓN DE LAS ÁREAS DEL SISTEMA DE PARQUES NACIONALES NATURALES Y COORDINACIÓN DEL SISTEMA NACIONAL DE ÁREAS PROTEGIDAS. NACIONAL - 2017011000179

	Ene	Feb	Mar	Abr	May	Jun	Jul	Ago	Sep	Oct	Nov	Dic
Inversión*	84.862.864.292	84.862.864.292	84.862.864.292	0	0	0	0	0	0	0	0	0
Avance Financiero	0,00 %	0,36 %	2,12 %	0,00 %	0,00 %	0,00 %	0,00 %	0,00 %	0,00 %	0,00 %	0,00 %	0,00 %
Avance Físico	0,00 %	8,00 %	11,00 %	0,00 %	0,00 %	0,00 %	0,00 %	0,00 %	0,00 %	0,00 %	0,00 %	0,00 %
Avance gestion	0,00 %	0,00 %	0,00 %	0,00 %	0,00 %	0,00 %	0,00 %	0,00 %	0,00 %	0,00 %	0,00 %	0,00 %

>> Políticas

Política	Componente	Fuente financiación	Inicial	Vigente	Compromiso	Obligación	Pago
Construcción de Paz	1. Reforma Rural Integral - 1.1. Ordenamiento social de la propiedad rural y uso del suelo	Aportes Nacion	989.648.000	989.648.000	0	0	0
		Recursos Propios	0	0	0	0	0
	4. Solución al problema de las drogas - 4.1. Programa Nacional Integral de Sustitución de Cultivos de Uso Ilícito -PNIS	Aportes Nacion	0	0	0	0	0
		Recursos Propios	0	0	0	0	0
Total			989.648.000	989.648.000	0	0	0

Proyecto: ADMINISTRACIÓN DE LAS ÁREAS DEL SISTEMA DE PARQUES NACIONALES NATURALES Y COORDINACIÓN DEL SISTEMA NACIONAL DE ÁREAS PROTEGIDAS. NACIONAL - 2017011000179

Política	Componente	Fuente financiación	Inicial	Vigente	Compromiso	Obligación	Pago
Indígenas - Amazonas	Población no resguardada	Aportes Nacion	567.530.000	567.530.000	0	0	0
		Recursos Propios	0	0	0	0	0
Total			567.530.000	567.530.000	0	0	0
Indígenas - Amazonas							
Total							
Indígenas - Amazonas							
Total							
Grupos étnicos-NARP	Población Afrocolombiana	Aportes Nacion	390.370.000	390.370.000	0	0	0
		Recursos Propios	0	0	0	0	0
	Población Raizal	Aportes Nacion	390.370.000	390.370.000	0	0	0
		Recursos Propios	0	0	0	0	0
Total			780.740.000	780.740.000	0	0	0
Grupos étnicos-Rrom	Rom	Aportes Nacion	0	0	0	0	0
		Recursos Propios	0	0	0	0	0
Total			0	0	0	0	0
Indigenas x regionalizar	Indigenas x regionalizar	Aportes Nacion	2.798.019.539	2.798.019.539	0	0	0
		Recursos Propios	0	0	0	0	0
Total							

> Metas de Producto (BIS)

Proyecto: ADMINISTRACIÓN DE LAS ÁREAS DEL SISTEMA DE PARQUES NACIONALES NATURALES Y COORDINACIÓN DEL SISTEMA NACIONAL DE ÁREAS PROTEGIDAS. NACIONAL - 2017011000179

OBJETIVO ESPECIFICO

Disminuir las presiones por Uso, Ocupación y Tenencia, UOT, en las áreas protegidas que afectan su conservación

PRODUCTOS									
Servicio de prevención, vigilancia y control de las áreas protegidas									
Indicador BIS	% Peso 2021	Meta Total 2018-2023	Acumulado 2018- 2020	Meta 2021	Avance 2021	Meta Rezagada 2020	Avance Rezago 2021	Cumplimiento 2021	
Predios saneados	100,00 %	44,0000	0,0000	2,0000	0,0000	0,0000	0,0000	0,00 %	

Aumentar la representatividad de la conservación de la biodiversidad in situ en las áreas protegidas.

PRODUCTOS									
Servicio declaración de áreas protegidas									
Indicador BIS	% Peso 2021	Meta Total 2018-2023	Acumulado 2018- 2020	Meta 2021	Avance 2021	Meta Rezagada 2020	Avance Rezago 2021	Cumplimiento 2021	
Áreas protegidas ampliadas	100,00 %	3.095.852,000 0	0,0000	1,0000	0,0000	0,0000	0,0000	0,00 %	

Incrementar el reconocimiento de la sociedad colombiana respecto a la importancia de la conservación in situ de la biodiversidad.

PRODUCTOS									
Documentos de lineamientos técnicos para la conservación de la biodiversidad y sus servicios eco sistémicos									
Indicador BIS	% Peso 2021	Meta Total 2018-2023	Acumulado 2018- 2020	Meta 2021	Avance 2021	Meta Rezagada 2020	Avance Rezago 2021	Cumplimiento 2021	
Documentos de lineamientos técnicos para compensaciones por perdida de biodiversidad realizados	100,00 %	6,0000	0,1000	1,0000	0,0000	1,0000	0,0000	0,00 %	
Documentos de lineamientos técnicos con instrumentos económicos y financieros realizados	100,00 %	8,0000	0,2000	1,0000	0,0000	1,0000	0,0000	0,00 %	

Proyecto: ADMINISTRACIÓN DE LAS ÁREAS DEL SISTEMA DE PARQUES NACIONALES NATURALES Y COORDINACIÓN DEL SISTEMA NACIONAL DE ÁREAS PROTEGIDAS. NACIONAL - 2017011000179

OBJETIVO ESPECIFICO

Fortalecer el manejo efectivo de las áreas protegidas y la capacidad para mejorar la conectividad entre las áreas del Sistema Nacional de Áreas Protegidas, SINAP.

Proyecto: ADMINISTRACIÓN DE LAS ÁREAS DEL SISTEMA DE PARQUES NACIONALES NATURALES Y COORDINACIÓN DEL SISTEMA NACIONAL DE ÁREAS PROTEGIDAS. NACIONAL - 2017011000179

OBJETIVO ESPECIFICO

PRODUCTOS

Infraestructura ecoturística construida

Indicador BIS	% Peso 2021	Meta Total 2018-2023	Acumulado 2018- 2020	Meta 2021	Avance 2021	Meta Rezagada 2020	Avance Rezago 2021	Cumplimiento 2021
Infraestructura construida para la atención de visitantes de las áreas protegidas	100,00 %	30,0000	0,0000	1,0000	0,0000	1,0000	0,0000	0,00 %
Infraestructura construida para el desarrollo de experiencias de los visitantes en las áreas protegidas	100,00 %	21,0000	0,0000	4,0000	0,0000	0,0000	0,0000	0,00 %

Infraestructura construida para la administración, la vigilancia y el control de las áreas protegidas

Indicador BIS	% Peso 2021	Meta Total 2018-2023	Acumulado 2018- 2020	Meta 2021	Avance 2021	Meta Rezagada 2020	Avance Rezago 2021	Cumplimiento 2021
Infraestructura de control y vigilancia construida para el área protegida	100,00 %	20,0000	0,0000	5,0000	0,0000	0,0000	0,0000	0,00 %

Infraestructura ecoturística mejorada

Indicador BIS	% Peso 2021	Meta Total 2018-2023	Acumulado 2018- 2020	Meta 2021	Avance 2021	Meta Rezagada 2020	Avance Rezago 2021	Cumplimiento 2021
Infraestructura mejorada para la atención de visitantes de las áreas protegidas	100,00 %	30,0000	0,0000	5,0000	0,0000	0,0000	0,0000	0,00 %
Infraestructura mejorada para el desarrollo de experiencias de los visitantes	100,00 %	6,0000	0,0000	1,0000	0,0000	0,0000	0,0000	0,00 %

Infraestructura mejorada para la administración, la vigilancia y el control de las áreas protegida

Indicador BIS	% Peso 2021	Meta Total 2018-2023	Acumulado 2018- 2020	Meta 2021	Avance 2021	Meta Rezagada 2020	Avance Rezago 2021	Cumplimiento 2021
Sede administrativa mejorada para el área protegida	100,00 %	20,0000	0,0000	2,0000	0,0000	0,0000	0,0000	0,00 %

Proyecto: ADMINISTRACIÓN DE LAS ÁREAS DEL SISTEMA DE PARQUES NACIONALES NATURALES Y COORDINACIÓN DEL SISTEMA NACIONAL DE ÁREAS PROTEGIDAS. NACIONAL - 2017011000179

> Metas de Gestión

Indicador	Metas	Avance	Cumplimiento
Hectareas Monitoreadas	2.000	0,00	0,00 %
Diagnósticos Desarrollados	5	0,00	0,00 %
Familias de comunidades afrocolombianas y raizales beneficiadas con la implementación de iniciativas económicas sostenibles	665	0,00	0,00 %
Familias campesinas beneficiadas con acuerdos para la solución de conflictos por uso, ocupación y tenencia	100	0,00	0,00 %
EMPRESARIOS SOSTENIBLES DERIVADOS DE ACTIVIDADES PERMITIDAS EN LAS ÁREAS PROTEGIDAS DEL SISTEMA DE PARQUES NACIONALES NATURALES Y SUS ZONAS DE INFLUENCIA	204	0,00	0,00 %
HECTÁREAS BAJO SISTEMAS DE CONSERVACIÓN: RESTAURACIÓN, REHABILITACIÓN, RECUPERACIÓN DE SISTEMAS SOSTENIBLES DERIVADOS DE USOS LEGALES Y PERMITIDOS EN PARQUES NACIONALES NATURALES Y ZONAS DE INFLUENCIA	20.309	0,00	0,00 %

> Regionalización

Cifras en Pesos Corrientes

	No Regionalizable	Occidente	Caribe	Centro Occidente	Orinoquía	Amazonía	Bogotá D.C.
Inversión	84.862.864.292	0	0	0	0	0	0
Avance Financiero	2,12 %	0,00 %	0,00 %	0,00 %	0,00 %	0,00 %	0,00 %
Avance Físico	0,00 %	0,00 %	0,00 %	0,00 %	0,00 %	0,00 %	0,00 %

Proyecto: ADMINISTRACIÓN DE LAS ÁREAS DEL SISTEMA DE PARQUES NACIONALES NATURALES Y COORDINACIÓN DEL SISTEMA NACIONAL DE ÁREAS PROTEGIDAS. NACIONAL - 2017011000179

> Anexos

Descripción
<ul style="list-style-type: none"> Ejecución del proyecto Administración a 31 de marzo de 2021, información de SIIF. Lo anterior debido a que el proyecto actualmente se encuentra en actualización y hay información presupuestal a nivel de producto que no corresponde. Soporte de información correspondiente a la focalización que no se puede registrar debido a que el proyecto se encuentra en actualización. Informe cualitativo del proyecto Administración primer trimestre de 2021.

> Beneficiarios

Grupos étnicos - Población Afrocolombiana				
Región	Departamento	Municipio	Concejo Comunitario	Cantidad
Caribe	Atlantico		General	500,000
Caribe	Bolivar		General	1,100,000
Occidente	Cauca		General	250,000
Occidente	Choco			1,300,000
Occidente	Nariño		General	250,000
Occidente	Valle		General	1,000,000
Grupos étnicos - Población Raizal				
Región	Departamento	Municipio	Agrupación	Cantidad
Por Regionalizar	San Andres		General	76,000
Grupos étnicos - Pueblo Rrom				
Región	Departamento	Municipio	Kumpania	Cantidad
Bogotá D.C.	Cundinamarca		General	1

Proyecto: ADMINISTRACIÓN DE LAS ÁREAS DEL SISTEMA DE PARQUES NACIONALES NATURALES Y COORDINACIÓN DEL SISTEMA NACIONAL DE ÁREAS PROTEGIDAS. NACIONAL - 2017011000179

Grupos étnicos - Pueblos indígenas				
Región	Departamento	Municipio	Resguardo	Cantidad
Amazonía	Amazonas			800,000
Amazonía	Guainia		General	100,000
Amazonía	Guaviare			70,000
Amazonía	Vaupes		General	70,000
Caribe	Guajira		General	80,000
Caribe	Magdalena		General	50,000
Centro Oriente	N. Santander		General	40,000
No Regionalizable	Quindio		General	20,000
No Regionalizable	Risaralda			20,000

Proyecto: ADMINISTRACIÓN DE LAS ÁREAS DEL SISTEMA DE PARQUES NACIONALES NATURALES Y COORDINACIÓN DEL SISTEMA NACIONAL DE ÁREAS PROTEGIDAS. NACIONAL - 2017011000179

Nombre del proyecto:

Fortalecimiento de la capacidad institucional de Parques Nacionales Naturales a nivel Nacional



Objetivo general:

Fortalecer la implementación del modelo de gestión pública nacional en PNN.

Código BPIN: 2019011000081

Sector: Ambiente y Desarrollo Sostenible

Proyecto: Fortalecimiento de la capacidad institucional de Parques Nacionales Naturales a nivel Nacional - 2019011000081

Entidad: UAE

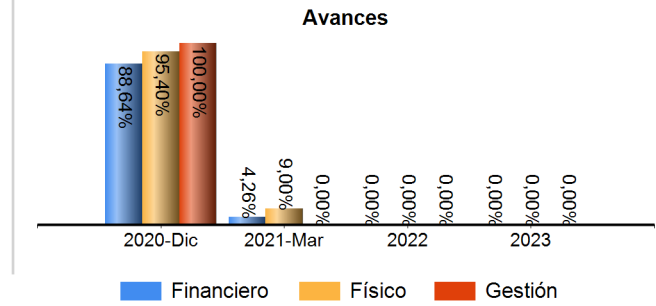
Responsable: HERNAN CAMILO SUAREZ BULA

Horizonte: 2020 - 2023

Presupuesto 2021: \$ 23.589.555.533

Control Posterior: 20/04/2021

Seguimiento de: marzo 2021



> Cadena de Valor

OBJETIVO ESPECIFICO

Fortalecer las herramientas de planeación, seguimiento y gestión institucional

PRODUCTOS

Servicios de información actualizados

Indicador	Meta Total 2020-2023	Acumulado 2020- 2020	Meta 2021	Avance 2021	Cumplimiento 2021
Sistemas de información para la gestión administrativa actualizados - Unidad de Medida: Número	1,0000	0,6000	1,0000	0,0000	0,00 %
Observaciones : Hasta el 28 de febrero ingresaron un total de 99 derechos de petición, de los cuales 33 se encuentran aún en trámite y 66 fueron contestados dentro de los términos Conforme a lo establecido en el Decreto 491 de 2020) atendiendo usuarios a través de los diferentes canales.					

Actividad	Fuente	Inicial	Vigente	Obligado
Mejorar la accesibilidad, confiabilidad y disponibilidad de los Sistemas Financieros de la Entidad	PGN	\$0	\$0	\$0
	Otras Fuentes	2.290.214.000	2.290.214.000	0
Gestionar el recaudo de ingresos y seguimiento a la cartera de la Subcuenta de FONAM	PGN	\$0	\$0	\$0
	Otras Fuentes	522.156.000	522.156.000	0
TOTAL		\$0	\$0	\$0

Documentos normativos

Indicador	Meta Total 2020-2023	Acumulado 2020- 2020	Meta 2021	Avance 2021	Cumplimiento 2021
Documentos normativos realizados - Unidad de Medida: Número	250,0000	0,0000	70,0000	2,0000	2,86 %
Observaciones : Se han tramitado en el NC 1 liquidaciones publicadas y 147 procesos gestionados en el SECOP					

Proyecto: Fortalecimiento de la capacidad institucional de Parques Nacionales Naturales a nivel Nacional - 2019011000081

PRODUCTOS					
Actividad	Fuente	Inicial	Vigente	Obligado	
Elaborar diagnóstico de necesidades normativas	PGN	\$0	\$0	\$0	
	Otras Fuentes	275.100.000	275.100.000	0	
Diseñar iniciativas normativas e instrumentos normativos	PGN	\$0	\$0	\$0	
	Otras Fuentes	275.100.000	275.100.000	0	
Revisar el cumplimiento en la construcción y diseño de los productos normativos planeados.	PGN	\$0	\$0	\$0	
	Otras Fuentes	257.200.000	257.200.000	0	
Ajustar el plan de trabajo	PGN	\$0	\$0	\$0	
	Otras Fuentes	275.600.000	275.600.000	0	
TOTAL		\$0	\$0	\$0	
Servicio de implementación sistemas de gestión					
Indicador	Meta Total 2020-2023	Acumulado 2020- 2020	Meta 2021	Avance 2021	Cumplimiento 2021
Sistema de gestión implementado - Unidad de Medida: Número	4,0000	0,0000	1,0000	0,2500	25,00 %
Observaciones : Parques Nacionales Naturales en el mes de marzo, avanzó en la implementación del Sistema de gestión a implementar.					

Proyecto: Fortalecimiento de la capacidad institucional de Parques Nacionales Naturales a nivel Nacional - 2019011000081

PRODUCTOS					
Actividad	Fuente	Inicial	Vigente	Obligado	
Actualizar autodiagnóstico, planes de trabajo y/o mejoramiento anual	PGN	\$0	\$0	\$0	
	Otras Fuentes	356.800.000	356.800.000	0	
Ejecutar los planes de trabajo y/o mejoramiento	PGN	\$0	\$0	\$0	
	Otras Fuentes	419.300.000	419.300.000	0	
Realizar acciones de diálogo y participación ciudadana	PGN	\$0	\$0	\$0	
	Otras Fuentes	643.123.600	643.123.600	0	
Implementar estrategias de comunicación institucional definida	PGN	\$0	\$0	\$0	
	Otras Fuentes	1.174.187.432	1.174.187.432	0	
Ejecutar el Plan de auditoria	PGN	\$0	\$0	\$0	
	Otras Fuentes	465.047.000	465.047.000	0	
TOTAL		\$0	\$0	\$0	
Documentos de Planeación					
Indicador	Meta Total 2020-2023	Acumulado 2020- 2020	Meta 2021	Avance 2021	Cumplimiento 2021
Documentos de planeación realizados - Unidad de Medida: Número	16,0000	0,0000	4,0000	1,0000	25,00 %
Observaciones : Se avanza en la consolidación de los documentos de planeación; Plan Estratégico Institucional, Plan de Acción Anual, Plan Anticorrupcción y Atención al Ciudadano.					

Proyecto: Fortalecimiento de la capacidad institucional de Parques Nacionales Naturales a nivel Nacional - 2019011000081

PRODUCTOS				
Actividad	Fuente	Inicial	Vigente	Obligado
Socializar planes a nivel nacional	PGN	\$0	\$0	\$0
	Otras Fuentes	229.405.000	229.405.000	0
Formular los planes institucionales	PGN	\$0	\$0	\$0
	Otras Fuentes	227.272.000	227.272.000	0
Adelantar ejercicios de planeación financiera	PGN	\$0	\$0	\$0
	Otras Fuentes	176.435.000	176.435.000	0
Realizar el seguimiento a planes institucionales	PGN	\$0	\$0	\$0
	Otras Fuentes	287.100.000	287.100.000	0
Gestionar procesos de cooperación internacional	PGN	\$0	\$0	\$0
	Otras Fuentes	631.718.200	631.718.200	0
TOTAL		\$0	\$0	\$0

Aumentar la disponibilidad y cobertura de los servicios de TIC y de radiocomunicaciones en PNN

PRODUCTOS					
Servicios de información implementados					
Indicador	Meta Total 2020-2023	Acumulado 2020- 2020	Meta 2021	Avance 2021	Cumplimiento 2021
Sistemas de información implementados - Unidad de Medida: Número	8,0000	0,0000	2,0000	0,0000	0,00 %

Proyecto: Fortalecimiento de la capacidad institucional de Parques Nacionales Naturales a nivel Nacional - 2019011000081

PRODUCTOS					
Actividad	Fuente	Inicial	Vigente	Obligado	
Planificar proyectos de TI de acuerdo a necesidades de la entidad priorizadas.	PGN	\$0	\$0	\$0	
Implementar la(s) solución(es) de TIC definidas	PGN	\$0	\$0	\$0	
	Otras Fuentes	473.538.000	473.538.000	0	
Gestionar la transición a la nueva tecnología implementada	PGN	\$0	\$0	\$0	
	Otras Fuentes	343.262.000	343.262.000	0	
Adquirir la infraestructura de comunicaciones de PNN	PGN	\$0	\$0	\$0	
	Otras Fuentes	1.770.416.000	1.770.416.000	0	
TOTAL		\$0	\$0	\$0	
Servicios tecnológicos					
Indicador	Meta Total 2020-2023	Acumulado 2020- 2020	Meta 2021	Avance 2021	Cumplimiento 2021
Índice de capacidad en la prestación de servicios de tecnología - Unidad de Medida: Porcentaje	100,0000	0,0000	25,0000	2,0000	8,00 %
Observaciones : Mantenimiento preventivo sobre la plataforma de seguridad perimetral incluyendo esquema de alta disponibilidad, afinamiento acceso VPN. SSL,depuración de reglas de acceso, creación de nuevos usuarios para teletrabajo.					

Proyecto: Fortalecimiento de la capacidad institucional de Parques Nacionales Naturales a nivel Nacional - 2019011000081

PRODUCTOS				
Actividad	Fuente	Inicial	Vigente	Obligado
Planificar los requerimientos de hardware y software de PNN.	PGN	\$0	\$0	\$0
Dotar la infraestructura de hardware y software de la Entidad	PGN	\$0	\$0	\$0
Implementar Proyectos de Seguridad de la Información de la Entidad	PGN	\$0	\$0	\$0
Mantener y soportar la infraestructura de hardware y software de PNN	PGN	\$0	\$0	\$0
	Otras Fuentes	1.078.668.000	1.078.668.000	0
Adquirir la infraestructura de hardware y software de PNN	PGN	\$0	\$0	\$0
	Otras Fuentes	9.471.936.500	9.471.936.500	0
Implementar el modelo de Seguridad de la Información de la entidad	PGN	\$0	\$0	\$0
	Otras Fuentes	845.000.000	845.000.000	0
TOTAL		\$0	\$0	\$0

Fortalecer los procesos de gestión del conocimiento en PNN.

Proyecto: Fortalecimiento de la capacidad institucional de Parques Nacionales Naturales a nivel Nacional - 2019011000081

OBJETIVO ESPECIFICO

PRODUCTOS

Servicio de educación informal para la gestión administrativa

Indicador	Meta Total 2020-2023	Acumulado 2020- 2020	Meta 2021	Avance 2021	Cumplimiento 2021
Personas capacitadas - Unidad de Medida: Número	600,0000	0,0000	150,0000	0,0000	0,00 %
Actividad	Fuente		Inicial	Vigente	Obligado
Desarrollar acciones de gestión del conocimiento	PGN		\$0	\$0	\$0
	Otras Fuentes		806.701.400	806.701.400	0
Priorizar necesidades de gestión del conocimiento	PGN		\$0	\$0	\$0
	Otras Fuentes		120.600.000	120.600.000	0
TOTAL			\$0	\$0	\$0

> Esquema Financiero

Cifras en Pesos Corrientes

>> Resumen Financiero 2020 - 2023

Fuente: **SUIFP - *SIIF. Información va desde 2008, año que se inició el SPI.

Vigencia	Solicitado **	Inicial *	Vigente *	Compromiso *	Obligación *	Pago *	Avances
2020-Dic	29.611.109.500	23.000.000.000	12.893.725.235	12.482.747.323	11.429.232.687	11.429.110.384	Financiero 88,64% Físico 95,00% Gestión 100,00%
2021-Mar	23.415.880.132	23.589.555.533	23.589.555.533	11.359.480.792	1.004.192.398	1.004.192.398	Financiero 4,26% Físico 9,00% Gestión 0,00%

Proyecto: Fortalecimiento de la capacidad institucional de Parques Nacionales Naturales a nivel Nacional - 2019011000081

Vigencia	Solicitado **	Inicial *	Vigente *	Compromiso *	Obligación *	Pago *	Avances
2022	24.272.981.809	0	0	0	0	0	Financiero 0,00% Físico 0,00% Gestión 0,00%
2023	24.491.166.631	0	0	0	0	0	Financiero 0,00% Físico 0,00% Gestión 0,00%

>> Fuentes de Financiación

Fuente SIIF (5/04/2021)

	Inicial	Vigente	Compromiso	Obligación	Pago	Reserva Pptal.
Aportes Nacion	23.589.555.533	23.589.555.533	11.359.480.792	1.004.192.398	1.004.192.398	Apr. Vigente 0,00 Pago 0,00
Total PGN	23.589.555.533	23.589.555.533	11.359.480.792	1.004.192.398	1.004.192.398	Apr. Vigente 0,00 Pago 0,00
Total Proyecto	23.589.555.533	23.589.555.533	11.359.480.792	1.004.192.398	1.004.192.398	Apr. Vigente 0,00 Pago 0,00
Total	23.589.555.533	23.589.555.533	11.359.480.792	1.004.192.398	1.004.192.398	Apr. Vigente 0,00 Pago 0,00

>> Evolución 2021

Proyecto: Fortalecimiento de la capacidad institucional de Parques Nacionales Naturales a nivel Nacional - 2019011000081

	Ene	Feb	Mar	Abr	May	Jun	Jul	Ago	Sep	Oct	Nov	Dic
Inversión*	23.589.555.533	23.589.555.533	23.589.555.533	0	0	0	0	0	0	0	0	0
Avance Financiero	0,00 %	0,69 %	4,26 %	0,00 %	0,00 %	0,00 %	0,00 %	0,00 %	0,00 %	0,00 %	0,00 %	0,00 %
Avance Físico	0,00 %	4,00 %	9,00 %	0,00 %	0,00 %	0,00 %	0,00 %	0,00 %	0,00 %	0,00 %	0,00 %	0,00 %
Avance gestion	0,00 %	0,00 %	0,00 %	0,00 %	0,00 %	0,00 %	0,00 %	0,00 %	0,00 %	0,00 %	0,00 %	0,00 %

> Metas de Gestión

Indicador	Metas	Avance	Cumplimiento
Auditorias Internas De Calidad Realizadas	1	0,00	0,00 %

> Regionalización

Cifras en Pesos Corrientes

	No Regionalizable	Occidente	Caribe	Centro Occidente	Orinoquía	Amazonía	Bogotá D.C.
Inversión	23.589.555.533	0	0	0	0	0	0
Avance Financiero	4,26 %	0,00 %	0,00 %	0,00 %	0,00 %	0,00 %	0,00 %
Avance Físico	0,00 %	0,00 %	0,00 %	0,00 %	0,00 %	0,00 %	0,00 %

Proyecto: Fortalecimiento de la capacidad institucional de Parques Nacionales Naturales a nivel Nacional - 2019011000081

> Anexos

Descripción

- Ejecución del proyecto Fortalecimiento a corte 31 de marzo de 2021, fuente SIIF. Lo anterior debido a que el proyecto se encuentra en actualización y la información presupuestal de los productos en el módulo de actividades no corresponde.
- Informe cualitativo proyecto Fortalecimiento primer trimestre de 2021.
- Soporte donde se evidencia que no se puede actualizar al módulo de actividades debido a que el proyecto se encuentra en actualización.

Proyecto: Fortalecimiento de la capacidad institucional de Parques Nacionales Naturales a nivel Nacional - 2019011000081

Nombre del proyecto:

ADMINISTRACIÓN DE LOS RECURSOS PROVENIENTES DE LA TASA POR USO DE AGUA PARA LA PROTECCIÓN Y RECUPERACIÓN DEL RECURSO HÍDRICO EN ÁREAS DEL SISTEMA DE PARQUES NACIONALES NATURALES DE COLOMBIA NACIONAL



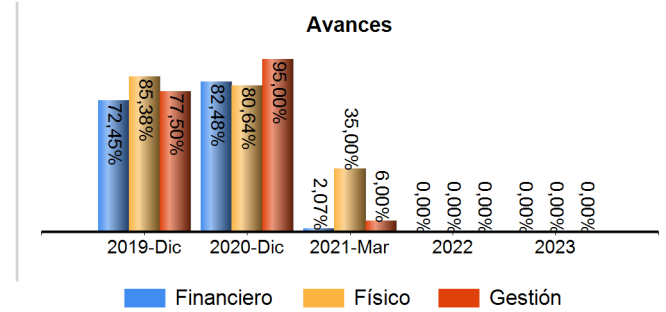
Objetivo general:

AUMENTAR EL GRADO DE CONSERVACIÓN IN SITUÓ DE LAS ÁREAS PROTEGIDAS PARA GARANTIZAR LA SOSTENIBILIDAD DEL RECURSO HÍDRICO

Código BPIN: 2018011000087

Proyecto: ADMINISTRACIÓN DE LOS RECURSOS PROVENIENTES DE LA TASA POR USO DE AGUA PARA LA PROTECCIÓN Y RECUPERACIÓN DEL RECURSO HÍDRICO EN ÁREAS DEL SISTEMA DE PARQUES NACIONALES NATURALES DE COLOMBIA NACIONAL 0018044000007

Sector: Ambiente y Desarrollo Sostenible
Entidad: Fonam - Gestion Gral
Responsable: HERNAN CAMILO SUAREZ BULA
Horizonte: 2019 - 2023
Presupuesto 2021: \$ 4.087.959.523
Control Posterior: 26/02/2021
Seguimiento de: marzo 2021



Proyecto: ADMINISTRACIÓN DE LOS RECURSOS PROVENIENTES DE LA TASA POR USO DE AGUA PARA LA PROTECCIÓN Y RECUPERACIÓN DEL RECURSO HÍDRICO EN ÁREAS DEL SISTEMA DE PARQUES NACIONALES NATURALES DE COLOMBIA NACIONAL 2018014000007

> Cadena de Valor

OBJETIVO ESPECIFICO

INCREMENTAR LA EFICIENCIA EN LAS ESTRATEGIAS DE MANEJO PARA LA ADMINISTRACIÓN DE LAS ÁREAS PROTEGIDAS

PRODUCTOS

Documentos de lineamientos técnicos para la conservación de la biodiversidad y sus servicios eco sistémicos

Indicador	Meta Total 2019-2023	Acumulado 2019- 2020	Meta 2021	Avance 2021	Cumplimiento 2021
-----------	----------------------	----------------------	-----------	-------------	-------------------

Documentos de lineamientos técnicos realizados - Unidad de Medida: Número	4,0000	0,0000	1,0000	1,0000	100,00 %
--	--------	--------	--------	--------	----------

Observaciones : El documento se encuentra en fase de ejecución de acuerdo al Plan de Acción año 2 (2021).

Actividad	Fuente	Inicial	Vigente	Obligado
Monitorear el comportamiento de la oferta y demanda del recurso hídrico	PGN	\$238.448.313	\$238.448.313	\$0
	Otras Fuentes	238.448.313	238.448.313	0
Formular lineamientos para la gestión integral del recurso hídrico	PGN	\$0	\$0	\$0
Formular, implementar y hacer seguimiento a los lineamientos para la administración del recurso hídrico	PGN	\$73.826.908	\$73.826.908	\$0
	Otras Fuentes	73.826.908	73.826.908	0
TOTAL		\$312.275.221	\$312.275.221	\$0

Servicio de ecoturismo en las áreas protegidas

Proyecto: ADMINISTRACIÓN DE LOS RECURSOS PROVENIENTES DE LA TASA POR USO DE AGUA PARA LA PROTECCIÓN Y RECUPERACIÓN DEL RECURSO HÍDRICO EN ÁREAS DEL SISTEMA DE PARQUES NACIONALES NATURALES DE COLOMBIA NACIONAL - 0018041000007

PRODUCTOS					
Indicador	Meta Total 2019-2023	Acumulado 2019- 2020	Meta 2021	Avance 2021	Cumplimiento 2021
Visitantes que ingresan a las áreas protegidas nacionales - Unidad de Medida: Número	34.681,0000	26.405,0000	30.000,0000	2.114,0000	7,05 %
Observaciones : Parques Nacionales Naturales desde la Dirección Territorial Orinoquia, se plantearon acciones enmarcadas en la hoja metodológica o indicador para el 2021. En tal sentido, desde el PNN Chingaza se recibieron 2114 visitantes en el primer trimestre de 2021.					
Actividad	Fuente		Inicial	Vigente	Obligado
Formular y/o actualizar el Plan o Programa de Ordenamiento de Ecoturismo en el área protegida	PGN		\$469.676.661	\$469.676.661	\$21.460.131
	Otras Fuentes		469.676.661	469.676.661	0
Implementar el plan de acción del Plan o Programa de Ordenamiento de Ecoturismo	PGN		\$737.135.987	\$737.135.987	\$33.680.691
	Otras Fuentes		737.135.987	737.135.987	0
TOTAL			\$1.206.812.648	\$1.206.812.648	\$55.140.822
Servicio de restauración de ecosistemas					
Indicador	Meta Total 2019-2023	Acumulado 2019- 2020	Meta 2021	Avance 2021	Cumplimiento 2021
Áreas en proceso de restauración - Unidad de Medida: Hectáreas	100,0000	0,0000	50,0000	0,0000	0,00 %
Observaciones : Parques Nacionales Naturales a través del PNN Chingaza avanzó en el emprendimiento sostenible con familia campesina de Choachí "Proyecto Piloto".					

Proyecto: ADMINISTRACIÓN DE LOS RECURSOS PROVENIENTES DE LA TASA POR USO DE AGUA PARA LA PROTECCIÓN Y RECUPERACIÓN DEL RECURSO HÍDRICO EN ÁREAS DEL SISTEMA DE PARQUES NACIONALES NATURALES DE COLOMBIA NACIONAL - 0018041000007

PRODUCTOS				
Actividad	Fuente	Inicial	Vigente	Obligado
Realizar el monitoreo y seguimiento a los procesos de restauración en las áreas protegidas nacionales.	PGN	\$0	\$0	\$0
Implementar acciones de restauración en las áreas degradadas y/o alteradas de las áreas protegidas nacionales.	PGN	\$44.432.708	\$44.432.708	\$0
	Otras Fuentes	44.432.708	44.432.708	0
Realizar mantenimiento a las áreas priorizadas en proceso de restauración ecológica	PGN	\$47.642.254	\$47.642.254	\$0
	Otras Fuentes	47.642.254	47.642.254	0
TOTAL		\$92.074.962	\$92.074.962	\$0

Documentos de lineamientos técnicos con acuerdos de uso, ocupación y tenencia en las áreas protegidas

Indicador	Meta Total 2019-2023	Acumulado 2019- 2020	Meta 2021	Avance 2021	Cumplimiento 2021
Documentos de acuerdos de uso suscritos con campesinos que ocupan las áreas protegidas - Unidad de Medida: Número	4,0000	0,0000	1,0000	0,0000	0,00 %

Actividad	Fuente	Inicial	Vigente	Obligado
Efectuar la caracterización de Uso, Ocupación y Tenencia para la identificación del estado actual de los predios con algún tipo de presión.	PGN	\$10.000.000	\$10.000.000	\$0
	Otras Fuentes	10.000.000	10.000.000	0
Realizar acuerdos de conservación con población que se encuentre afectando áreas del Sistema de Parques Nacionales Naturales	PGN	\$236.634.808	\$236.634.808	\$0
	Otras Fuentes	236.634.808	236.634.808	0
TOTAL		\$246.634.808	\$246.634.808	\$0

Servicio de prevención, vigilancia y control de las áreas protegidas

Proyecto: ADMINISTRACIÓN DE LOS RECURSOS PROVENIENTES DE LA TASA POR USO DE AGUA PARA LA PROTECCIÓN Y RECUPERACIÓN DEL RECURSO HÍDRICO EN ÁREAS DEL SISTEMA DE PARQUES NACIONALES NATURALES DE COLOMBIA NACIONAL - 0018041000007

PRODUCTOS					
Indicador	Meta Total 2019-2023	Acumulado 2019- 2020	Meta 2021	Avance 2021	Cumplimiento 2021
Áreas cubiertas con jornadas de vigilancia - Unidad de Medida: Hectáreas	61.233,0000	0,0000	54.180,0000	30.892,0000	57,02 %
Observaciones : El valor acumulado hasta el mes de marzo de 2021 es de 23 recorridos de PVC, dando como resultado un cubrimiento de 30892 ha, equivalente al 57,02 de visibilidad sobre la meta.					
Actividad	Fuente	Inicial	Vigente	Obligado	
Prevenir y mitigar riesgos u otras situaciones derivadas que afecten la gobernabilidad de las áreas protegidas.	PGN	\$661.315.421	\$661.315.421	\$11.525.531	
	Otras Fuentes	661.315.421	661.315.421	0	
Evaluar el estado y conocimiento de las presiones sobre el área protegida, mediante el ejercicio de la autoridad ambiental	PGN	\$234.227.525	\$234.227.525	\$4.082.162	
	Otras Fuentes	234.227.525	234.227.525	0	
Realizar estudios técnicos y jurídicos para el saneamiento predial de las áreas protegidas y adelantar su adquisición.	PGN	\$444.415.399	\$444.415.399	\$7.745.356	
	Otras Fuentes	444.415.399	444.415.399	0	
Realizar seguimiento al proceso de planificación y ejecución de los recursos asignados para la implementación de las estrategias de manejo	PGN	\$350.964.687	\$350.964.687	\$6.116.679	
	Otras Fuentes	350.964.687	350.964.687	0	
TOTAL		\$1.690.923.032	\$1.690.923.032	\$29.469.728	

AMPLIAR EL CONOCIMIENTO DEL ESTADO DE CONSERVACIÓN DE LAS ÁREAS PROTEGIDAS Y SUS BIENES Y SERVICIOS AMBIENTALES

PRODUCTOS
Servicio de educación informal en el marco de la conservación de la biodiversidad y los Servicio ecostémicos

Proyecto: ADMINISTRACIÓN DE LOS RECURSOS PROVENIENTES DE LA TASA POR USO DE AGUA PARA LA PROTECCIÓN Y RECUPERACIÓN DEL RECURSO HÍDRICO EN ÁREAS DEL SISTEMA DE PARQUES NACIONALES NATURALES DE COLOMBIA NACIONAL - 0018044000007

PRODUCTOS					
Indicador	Meta Total 2019-2023	Acumulado 2019- 2020	Meta 2021	Avance 2021	Cumplimiento 2021
Personas capacitadas - Unidad de Medida: Número	1.270,0000	0,0000	300,0000	20,0000	6,67 %
Observaciones : Capacitación a los Soldados de la base militar de Gollilas sobre generalidades del Área Protegida Chingaza, la importancia de la conservación y el programa Integral de Manejo Ambiental, haciendo énfasis en la clasificación de residuos sólidos.					
Actividad	Fuente	Inicial	Vigente	Obligado	
Formular o actualizar la estrategia de educación y comunicación comunitaria en las áreas protegidas	PGN	\$103.100.699	\$103.100.699	\$0	
	Otras Fuentes	103.100.699	103.100.699	0	
Implementar la estrategia de educación y comunicación comunitaria en las áreas protegidas	PGN	\$133.677.776	\$133.677.776	\$0	
	Otras Fuentes	133.677.776	133.677.776	0	
TOTAL		\$236.778.475	\$236.778.475	\$0	
Documentos de investigación para la conservación de la biodiversidad y sus servicios eco sistémicos					
Indicador	Meta Total 2019-2023	Acumulado 2019- 2020	Meta 2021	Avance 2021	Cumplimiento 2021
Documentos de investigación realizados - Unidad de Medida: Número	25,0000	0,0000	5,0000	1,0000	20,00 %
Observaciones : Se presenta el documento "IMPORTANCIA DE LAS ZONAS DE AMORTIGUACIÓN DE ÁREAS PROTEGIDAS PARA LA CONSERVACIÓN DE MAMÍFEROS: EL CASO DEL PARQUE NACIONAL CHINGAZA EN LOS ANDES COLOMBIANOS".					

Proyecto: ADMINISTRACIÓN DE LOS RECURSOS PROVENIENTES DE LA TASA POR USO DE AGUA PARA LA PROTECCIÓN Y RECUPERACIÓN DEL RECURSO HÍDRICO EN ÁREAS DEL SISTEMA DE PARQUES NACIONALES NATURALES DE COLOMBIA NACIONAL - 0010014000007

PRODUCTOS				
Actividad	Fuente	Inicial	Vigente	Obligado
Diseñar protocolos y metodologías para la elaboración de la línea base de biodiversidad y sus servicios eco sistémicos.	PGN	\$164.217.379	\$164.217.379	\$0
	Otras Fuentes	164.217.379	164.217.379	0
Implementar y hacer seguimiento al programa de monitoreo y los proyectos del portafolio investigación.	PGN	\$138.242.998	\$138.242.998	\$0
	Otras Fuentes	138.242.998	138.242.998	0
TOTAL		\$302.460.377	\$302.460.377	\$0

> Esquema Financiero

Cifras en Pesos Corrientes

>> Resumen Financiero 2019 - 2023

Fuente: **SUIFP - *SIIF. Información va desde 2008, año que se inició el SPI.

Vigencia	Solicitado **	Inicial *	Vigente *	Compromiso *	Obligación *	Pago *	Avances
2019-Dic	3.348.560.904	4.083.233.290	4.072.087.336	3.982.921.675	2.950.046.523	2.950.046.523	Financiero 72,45% Físico 80,00% Gestión 77,50%
2020-Dic	3.439.310.234	3.481.879.009	3.481.879.009	3.415.758.352	2.871.731.959	2.871.731.959	Financiero 82,48% Físico 95,00% Gestión 95,00%
2021-Mar	3.935.541.755	4.087.959.523	4.087.959.523	1.588.117.675	84.610.550	84.610.550	Financiero 2,07% Físico 35,00% Gestión 6,00%
2022	3.774.393.954	0	0	0	0	0	Financiero 0,00% Físico 0,00% Gestión 0,00%

Proyecto: ADMINISTRACIÓN DE LOS RECURSOS PROVENIENTES DE LA TASA POR USO DE AGUA PARA LA PROTECCIÓN Y RECUPERACIÓN DEL RECURSO HÍDRICO EN ÁREAS DEL SISTEMA DE PARQUES NACIONALES NATURALES DE COLOMBIA NACIONAL - 0018044000007

Vigencia	Solicitado **	Inicial *	Vigente *	Compromiso *	Obligación *	Pago *	Avances
2023	4.157.331.834	0	0	0	0	0	Financiero 0,00% Físico 0,00% Gestión 0,00%

>> Fuentes de Financiación

Fuente SIIF (5/04/2021)

	Inicial	Vigente	Compromiso	Obligación	Pago	Reserva Pptal.
Recursos Propios	4.087.959.523	4.087.959.523	1.588.117.675	84.610.550	84.610.550	Apr. Vigente 0,00 Pago 0,00
Total PGN	4.087.959.523	4.087.959.523	1.588.117.675	84.610.550	84.610.550	Apr. Vigente 0,00 Pago 0,00
Total Proyecto	4.087.959.523	4.087.959.523	1.588.117.675	84.610.550	84.610.550	Apr. Vigente 0,00 Pago 0,00
Total	4.087.959.523	4.087.959.523	1.588.117.675	84.610.550	84.610.550	Apr. Vigente 0,00 Pago 0,00

>> Evolución 2021

	Ene	Feb	Mar	Abr	May	Jun	Jul	Ago	Sep	Oct	Nov	Dic
Inversión*	4.087.959.523	4.087.959.523	4.087.959.523	0	0	0	0	0	0	0	0	0
Avance Financiero	0,00 %	1,15 %	2,07 %	0,00 %	0,00 %	0,00 %	0,00 %	0,00 %	0,00 %	0,00 %	0,00 %	0,00 %
Avance Físico	0,00 %	0,00 %	35,00 %	0,00 %	0,00 %	0,00 %	0,00 %	0,00 %	0,00 %	0,00 %	0,00 %	0,00 %
Avance gestion	0,00 %	0,00 %	6,00 %	0,00 %	0,00 %	0,00 %	0,00 %	0,00 %	0,00 %	0,00 %	0,00 %	0,00 %

Proyecto: ADMINISTRACIÓN DE LOS RECURSOS PROVENIENTES DE LA TASA POR USO DE AGUA PARA LA PROTECCIÓN Y RECUPERACIÓN DEL RECURSO HÍDRICO EN ÁREAS DEL SISTEMA DE PARQUES NACIONALES NATURALES DE COLOMBIA NACIONAL 0018014000007

> Metas de Producto (BIS)

OBJETIVO ESPECIFICO

INCREMENTAR LA EFICIENCIA EN LAS ESTRATEGIAS DE MANEJO PARA LA ADMINISTRACIÓN DE LAS ÁREAS PROTEGIDAS

PRODUCTOS

Documentos de lineamientos técnicos para la conservación de la biodiversidad y sus servicios eco sistémicos

Indicador BIS	% Peso 2021	Meta Total 2019-2023	Acumulado 2019- 2020	Meta 2021	Avance 2021	Meta Rezagada 2020	Avance Rezago 2021	Cumplimiento 2021
Documento de lineamientos técnicos para las administración del recurso hídrico	100,00 %	5,0000	0,0000	1,0000	1,0000	0,0000	0,0000	100,00 %
Observaciones: El documento se encuentra en fase de ejecución de acuerdo al Plan de Acción año 2 (2021).								

Servicio de prevención, vigilancia y control de las áreas protegidas

Indicador BIS	% Peso 2021	Meta Total 2019-2023	Acumulado 2019- 2020	Meta 2021	Avance 2021	Meta Rezagada 2020	Avance Rezago 2021	Cumplimiento 2021
Predios saneados	100,00 %	11,0000	0,0000	2,0000	0,0000	0,0000	0,0000	0,00 %

> Metas de Gestión

Indicador	Metas	Avance	Cumplimiento
Alianzas Estratégicas Establecidas Para El Posicionamiento Institucional	1	0,00	0,00 %
Diagnóstico Del Estado De La Información De La Gestión En Biodiversidad Elaborado	1	0,00	0,00 %

Proyecto: ADMINISTRACIÓN DE LOS RECURSOS PROVENIENTES DE LA TASA POR USO DE AGUA PARA LA PROTECCIÓN Y RECUPERACIÓN DEL RECURSO HÍDRICO EN ÁREAS DEL SISTEMA DE PARQUES NACIONALES NATURALES DE COLOMBIA NACIONAL - 0018041000007

Indicador	Metas	Avance	Cumplimiento
Informes elaborados para acompañar la toma de decisiones de autoridades ambientales	5	1,00	20,00 %
Observaciones: Parques Nacionales Naturales a través del PNN Chingaza avanzó en el Plan de Contingencia para la Gestión del Riesgo Público con el personal del AP y se inicia proceso de actualización.			
Familias campesinas beneficiadas con acuerdos para la solución de conflictos por uso, ocupación y tenencia	4	0,00	0,00 %

> Regionalización

Cifras en Pesos Corrientes

>> Resumen Regional

	Por Regionalizar	Occidente	Caribe	Centro Occidente	Orinoquía	Amazonía	Bogotá D.C.
Inversión	0	0	0	4.087.959.523	0	0	0
Avance Financiero	0,00 %	0,00 %	0,00 %	2,07 %	0,00 %	0,00 %	0,00 %
Avance Físico	0,00 %	0,00 %	0,00 %	0,00 %	0,00 %	0,00 %	0,00 %

>> Regionalización de Recursos

Fuente financiación / Departamento	Inicial	Vigente	Compromisos	Obligación	Pago
Recursos Propios	4.087.959.523	4.087.959.523	1.588.117.675	84.610.550	84.610.550
---Cundinamarca	4.087.959.523	4.087.959.523	1.588.117.675	84.610.550	84.610.550

>> Regionalización de Productos

OBJETIVO ESPECIFICO

Proyecto: ADMINISTRACIÓN DE LOS RECURSOS PROVENIENTES DE LA TASA POR USO DE AGUA PARA LA PROTECCIÓN Y RECUPERACIÓN DEL RECURSO HÍDRICO EN ÁREAS DEL SISTEMA DE PARQUES NACIONALES NATURALES DE COLOMBIA NACIONAL 0018014000007

> Anexos

Descripción

- Informe cualitativo proyecto TASAS primer trimestre de 2021.

Proyecto: ADMINISTRACIÓN DE LOS RECURSOS PROVENIENTES DE LA TASA POR USO DE AGUA PARA LA PROTECCIÓN Y RECUPERACIÓN DEL RECURSO HÍDRICO EN ÁREAS DEL SISTEMA DE PARQUES NACIONALES NATURALES DE COLOMBIA NACIONAL 0018014000007