

Nombre del proyecto:

ADMINISTRACIÓN DE LAS ÁREAS DEL SISTEMA DE PARQUES NACIONALES NATURALES Y COORDINACIÓN DEL SISTEMA NACIONAL DE ÁREAS PROTEGIDAS. NACIONAL



Objetivo general:

Contribuir a la conservación in situ de la diversidad biológica y ecosistémica representativa del país.

Código BPIN: 2017011000179

Sector: Ambiente y Desarrollo Sostenible

Proyecto: ADMINISTRACIÓN DE LAS ÁREAS DEL SISTEMA DE PARQUES NACIONALES NATURALES Y COORDINACIÓN DEL SISTEMA NACIONAL DE ÁREAS PROTEGIDAS. NACIONAL - 2017011000179

Entidad: UAE

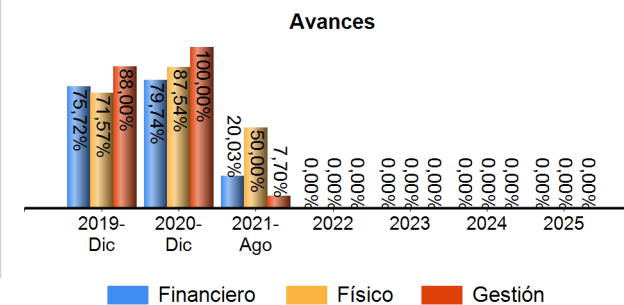
Responsable: HERNAN CAMILO SUAREZ BULA

Horizonte: 2018 - 2025

Presupuesto 2021: \$ 80.782.459.640

Control Posterior: 26/08/2021

Seguimiento de: agosto 2021



Proyecto: ADMINISTRACIÓN DE LAS ÁREAS DEL SISTEMA DE PARQUES NACIONALES NATURALES Y COORDINACIÓN DEL SISTEMA NACIONAL DE ÁREAS PROTEGIDAS. NACIONAL - 2017011000179

> Cadena de Valor

OBJETIVO ESPECIFICO

Disminuir las presiones por Uso, Ocupación y Tenencia, UOT, en las áreas protegidas que afectan su conservación

PRODUCTOS

Servicio de erradicación de cultivos ilícitos

Indicador	Meta Total 2018-2025	Acumulado 2018- 2020	Meta 2021	Avance 2021	Cumplimiento 2021
-----------	----------------------	----------------------	-----------	-------------	-------------------

Áreas saneadas de cultivos de uso ilícito - Unidad de Medida: Hectáreas	281,0000	0,0000	29,0000	29,0000	100,00 %
--------------------------------------------------------------------------------	----------	--------	---------	---------	----------

Observaciones : Parques y el DSCI para detallar en el marco de las restauración la estructuración de líneas de intervención de alternativas a familias firmantes del PNIS y acuerdos de conservación con familias campesinas al interior y zona de influencia de las áreas protegidas del SPNNC.

Actividad	Fuente	Inicial	Vigente	Obligado
Efectuar acuerdos de erradicación o sustitución hacia actividades permitidas en las áreas del Sistema de Parques Nacionales Naturales, SPNN afectadas por cultivos de uso ilícitos.	PGN	\$0	\$0	\$0
Realizar el monitoreo y seguimiento a los procesos de restauración en las áreas afectadas por cultivos de uso ilícito en las áreas protegidas nacionales.	PGN	\$50.000.000	\$60.069.834	\$32.219.274
TOTAL		\$50.000.000	\$60.069.834	\$32.219.274

Servicio de restauración de ecosistemas

Indicador	Meta Total 2018-2025	Acumulado 2018- 2020	Meta 2021	Avance 2021	Cumplimiento 2021
-----------	----------------------	----------------------	-----------	-------------	-------------------

Áreas en proceso de restauración - Unidad de Medida: Hectáreas	19.307,0000	0,0000	7.373,0000	213,2500	2,89 %
-----------------------------------------------------------------------	-------------	--------	------------	----------	--------

Observaciones : PNNC 213.25 ha: DTCA 7.52 PNNOld Providence 5,35 Macuira 2.10 Tayrona 0.07 DTPA 18.13 Farallones 17,13 Cabo Manglares 1 DTAO 10.24 SFlorenia 6,91 Tatamá 1.71 Orquideas 1.46 SFF Otun 0.16 DTAN 164.29 Cocuy 150.77 Yariquies 10 ha PNN Iguaque 0.75 Pisba 2,77 DTOR 13.07 PNNPicachos 13 Chingaza 0.07.

Proyecto: ADMINISTRACIÓN DE LAS ÁREAS DEL SISTEMA DE PARQUES NACIONALES NATURALES Y COORDINACIÓN DEL SISTEMA NACIONAL DE ÁREAS PROTEGIDAS. NACIONAL - 2017011000179

PRODUCTOS				
Actividad	Fuente	Inicial	Vigente	Obligado
Implementar el proceso de restauración en las áreas degradadas y/o alteradas de las áreas protegidas nacionales.	PGN	\$8.374.635.620	\$23.663.741.237	\$1.067.895.136
Realizar el monitoreo y seguimiento a los procesos de restauración en las áreas protegidas nacionales.	PGN	\$1.717.506.868	\$189.829.200	\$8.566.595
TOTAL		\$10.092.142.488	\$23.853.570.437	\$1.076.461.731

Documentos de lineamientos técnicos con acuerdos de uso, ocupación y tenencia en las áreas protegidas

Indicador	Meta Total 2018-2025	Acumulado 2018- 2020	Meta 2021	Avance 2021	Cumplimiento 2021
Documentos de acuerdos de uso suscritos con campesinos que ocupan las áreas protegidas - Unidad de Medida: Número	1.503,0000	0,0000	477,0000	0,0000	0,00 %
Observaciones : En el mes de agosto PNNC avanzó en la elaboración de propuesta de matriz de seguimiento a los compromisos de los acuerdos suscritos en Villavicencio y Altamira.					

Actividad	Fuente	Inicial	Vigente	Obligado
Realizar acuerdos de uso compatibles con la conservación con los campesinos que ocupan las áreas protegidas nacionales.	PGN	\$3.819.586.213	\$552.648.431	\$123.117.456
Implementar los acuerdos para la ordenación de los usos, actividades y ocupación en las áreas protegidas nacionales.	PGN	\$7.286.836.213	\$672.508.022	\$149.819.437
Suscribir acuerdos con campesinos que ocupan las Áreas Protegidas.	PGN	\$4.433.972.923	\$6.337.936.547	\$1.411.947.596
TOTAL		\$15.540.395.349	\$7.563.093.000	\$1.684.884.489

Servicio de prevención, vigilancia y control de las áreas protegidas

Indicador	Meta Total 2018-2025	Acumulado 2018- 2020	Meta 2021	Avance 2021	Cumplimiento 2021
Áreas cubiertas con jornadas de vigilancia - Unidad de Medida: Hectáreas	64.335.294,0000	4.384.724,4600	4.384.724,0000	4.384.724,0000	100,00 %
Observaciones : Parques Nacionales Naturales continúa con las hectáreas con áreas visibles correspondientes a 4.384.724,46 con corte al mes de Agosto de 2021.					

Proyecto: ADMINISTRACIÓN DE LAS ÁREAS DEL SISTEMA DE PARQUES NACIONALES NATURALES Y COORDINACIÓN DEL SISTEMA NACIONAL DE ÁREAS PROTEGIDAS. NACIONAL - 2017011000179

PRODUCTOS					
Actividad	Fuente	Inicial	Vigente	Obligado	
Prevenir y mitigar riesgos y atender eventos generados por fenómenos naturales e incendios forestales u otras situaciones de riesgo que afecten la gobernabilidad de las áreas protegidas.	PGN	\$1.132.468.964	\$1.991.035.487	\$770.841.269	
Controlar el uso y aprovechamiento de los recursos naturales en las áreas protegidas.	PGN	\$14.201.131.759	\$10.025.227.306	\$3.337.611.046	
Realizar estudios jurídicos y técnicos para el saneamiento predial de las áreas protegidas y adelantar su adquisición.	PGN	\$0	\$399.721.181	\$136.844.902	
TOTAL		\$15.333.600.723	\$12.415.983.974	\$4.245.297.217	

Aumentar la representatividad de la conservación de la biodiversidad in situ en las áreas protegidas.

PRODUCTOS					
Servicio declaración de áreas protegidas					
Indicador	Meta Total 2018-2025	Acumulado 2018- 2020	Meta 2021	Avance 2021	Cumplimiento 2021
Nuevas áreas declaradas protegidas - Unidad de Medida: Hectáreas	2.329.313,0000	0,0000	1.000,0000	0,0000	0,00 %
Observaciones : En el mes de Agosto Parques Nacionales Naturales continua avanzando en los procesos de declaratoria de las áreas protegidas:PNN Serania de ManacaciasPNN Serania de San LucasPNN Cumaribo					
Actividad	Fuente	Inicial	Vigente	Obligado	
Implementar la ruta de declaratoria para nuevas áreas o ampliación de las existentes.	PGN	\$836.408.556	\$923.581.334	\$276.377.444	
Implementar acuerdos con las comunidades en el marco de los procesos de declaratoria o ampliación de las existentes	PGN	\$508.605.204	\$7.894.750	\$2.362.467	
TOTAL		\$1.345.013.760	\$931.476.084	\$278.739.911	

Incrementar el reconocimiento de la sociedad colombiana respecto a la importancia de la conservación in situ de la biodiversidad.

PRODUCTOS					
Servicio de educación informal en el marco de la conservación de la biodiversidad y los Servicio ecostémicos					

Proyecto: ADMINISTRACIÓN DE LAS ÁREAS DEL SISTEMA DE PARQUES NACIONALES NATURALES Y COORDINACIÓN DEL SISTEMA NACIONAL DE ÁREAS PROTEGIDAS. NACIONAL - 2017011000179

PRODUCTOS					
Indicador	Meta Total 2018-2025	Acumulado 2018- 2020	Meta 2021	Avance 2021	Cumplimiento 2021
Personas capacitadas - Unidad de Medida: Número	12.876,0000	0,0000	3.536,0000	2.801,0000	79,21 %
Observaciones : PNNC a corte Agosto DTAO: Reporta un avance de 231 personas capacitadas, entre PNN CV Doña Juana Cascabel (93), y PNN Los Nevados (138).					
Actividad	Fuente	Inicial	Vigente	Obligado	
Implementar la estrategia de comunicación y educación para la conservación de la biodiversidad y la diversidad cultural	PGN	\$0	\$1.666.727.719	\$555.685.718	
Realizar talleres cero para la planeación de la implementación de la estrategia de comunicación y educación para la conservación de la biodiversidad y la diversidad cultural	PGN	\$0	\$128.105.800	\$43.854.228	
TOTAL		\$0	\$1.794.833.519	\$599.539.946	
Documentos de investigación para la conservación de la biodiversidad y sus servicios eco sistémicos					
Indicador	Meta Total 2018-2025	Acumulado 2018- 2020	Meta 2021	Avance 2021	Cumplimiento 2021
Documentos de investigación realizados - Unidad de Medida: Número	64,0000	0,0000	9,0000	1,0000	11,11 %
Observaciones : PNNC en el mes de agosto registra un avance de una investigación por parte del PNN Tamá.					

Proyecto: ADMINISTRACIÓN DE LAS ÁREAS DEL SISTEMA DE PARQUES NACIONALES NATURALES Y COORDINACIÓN DEL SISTEMA NACIONAL DE ÁREAS PROTEGIDAS. NACIONAL - 2017011000179

PRODUCTOS					
Actividad	Fuente	Inicial	Vigente	Obligado	
Desarrollar los programas de monitoreo e investigación para conocer el estado de conservación de los valores naturales, culturales y beneficios ambientales de las áreas protegidas nacionales.	PGN	\$0	\$615.994.991	\$198.813.881	
Efectuar monitoreo y seguimiento de los valores objeto de conservación.	PGN	\$0	\$934.606.620	\$296.173.494	
Formular los programas de monitoreo y portafolios de investigación para conocer el estado de conservación de los valores naturales, culturales y beneficios ambientales de las áreas del SPNN.	PGN	\$2.089.743.774	\$164.656.041	\$52.234.719	
Implementar los programas de monitoreo y portafolios de investigación de las áreas protegidas del SPNN.	PGN	\$6.911.788.910	\$623.041.129	\$197.650.677	
Realizar seguimiento a los programas de monitoreo y portafolios de investigación que se implementan en las áreas protegidas del SPNN.	PGN	\$1.687.382.004	\$184.427.062	\$58.506.786	
Actualizar los portafolios de prioridades de conservación para el SINAP y SIRAPs.	PGN	\$102.465.000	\$0	\$0	
TOTAL		\$10.791.379.688	\$2.522.725.843	\$803.379.557	

Documentos de lineamientos técnicos para la conservación de la biodiversidad y sus servicios eco sistémicos

Indicador	Meta Total 2018-2025	Acumulado 2018- 2020	Meta 2021	Avance 2021	Cumplimiento 2021
Documentos de lineamientos técnicos realizados - Unidad de Medida: Número	13,0000	0,0000	1,0000	0,8000	80,00 %
Observaciones : PNNC avanzón en la valoracion de servicios culturales en el SFF Otún Quimbaya,los respectivos análisis económicos y el análisis de los datos obtenidos en las encuestas. El documento se encuentra en etapa final, (3 capitulo) Valoración Económica del servicio ecosistemico cultural, con un avance 80%					

Proyecto: ADMINISTRACIÓN DE LAS ÁREAS DEL SISTEMA DE PARQUES NACIONALES NATURALES Y COORDINACIÓN DEL SISTEMA NACIONAL DE ÁREAS PROTEGIDAS. NACIONAL - 2017011000179

PRODUCTOS				
Actividad	Fuente	Inicial	Vigente	Obligado
Implementar instrumentos para la valoración, negociación y reconocimiento de los beneficios ecosistémicos y culturales de las áreas protegidas.	PGN	\$0	\$0	\$0
Generar opciones de compensación para la conservación de las áreas protegidas.	PGN	\$0	\$0	\$0
Realizar seguimiento y monitoreo a la implementación a los planes de ordenamiento ecoturístico (POE).	PGN	\$1.349.047.756	\$151.421.858	\$66.596.550
Desarrollar el lineamiento de servicios ecosistémicos	PGN	\$171.424.594	\$71.911.597	\$31.627.298
Implementar las actividades del plan de acción del lineamiento institucional para afrontar el clima cambiante y del plan de acción del lineamiento de servicios ecosistémicos.	PGN	\$2.422.222.963	\$0	\$0
Socializar las actividades desarrolladas y las lecciones aprendidas.	PGN	\$841.756.743	\$5.000.000	\$2.199.040
Realizar seguimiento a la implementación de los lineamientos.	PGN	\$823.300.872	\$155.196.895	\$68.256.842
Diseñar y/o implementar instrumentos para la valoración negociación y reconocimiento de los beneficios ecosistémicos y culturales de las áreas protegidas	PGN	\$298.962.241	\$204.933.535	\$90.131.416
Diseñar e implementar estrategias de sostenibilidad financiera para la generación de recursos tendientes al cumplimiento de los objetivos institucionales.	PGN	\$109.469.426	\$109.369.412	\$48.101.546
8. Diseñar e implementar estrategias de negocios con base en la valoración de los bienes y beneficios ecosistémicos generados por las áreas del Sistema de Parques Nacionales Naturales.	PGN	\$351.902.621	\$434.702.159	\$191.185.503
Implementar estrategias de sostenibilidad financiera para la generación de recursos tendientes al cumplimiento de los objetivos institucionales	PGN	\$0	\$62.515.250	\$27.494.710
Implementar estrategias de negocios con base en la valoración de los bienes y beneficios ecosistémicos generados por las áreas del Sistema de Parques Nacionales Naturales, teniendo en consideración I	PGN	\$0	\$0	\$0
TOTAL		\$6.368.087.216	\$1.195.050.706	\$525.592.905

Servicio apoyo financiero para la implementación de esquemas de pago por Servicio ambientales

Indicador	Meta Total 2018-2025	Acumulado 2018- 2020	Meta 2021	Avance 2021	Cumplimiento 2021
Esquemas de Pago por Servicio ambientales implementados - Unidad de Medida: Número	8,0000	1,0000	1,0000	0,6500	65,00 %

Observaciones : PNNC avanzón en la implemntacion del PSA, a la fecha se han firmados 38 acuerdos de conservación en donde se han liberado 380 has.

Proyecto: ADMINISTRACIÓN DE LAS ÁREAS DEL SISTEMA DE PARQUES NACIONALES NATURALES Y COORDINACIÓN DEL SISTEMA NACIONAL DE ÁREAS PROTEGIDAS. NACIONAL - 2017011000179

PRODUCTOS					
Actividad	Fuente	Inicial	Vigente	Obligado	
Diseñar los instrumentos de esquemas de pago por servicios ambientales para la conservación de las áreas protegidas nacionales.	PGN	\$122.834.420	\$52.025.288	\$24.358.226	
Implementar los instrumentos de esquema de pago por servicios ambientales.	PGN	\$116.037.108	\$117.230.949	\$54.887.498	
TOTAL		\$238.871.528	\$169.256.237	\$79.245.724	
Servicio de ecoturismo en las áreas protegidas					
Indicador	Meta Total 2018-2025	Acumulado 2018- 2020	Meta 2021	Avance 2021	Cumplimiento 2021
Visitantes que ingresan a las áreas protegidas nacionales - Unidad de Medida: Número	12.651.157,0000	1.387.861,0000	700.000,0000	531.106,0000	75,87 %
Observaciones : En el mes de Agosto Parques Nacionales Naturales registra un número de visitantes de 531106 en las áreas protegidas con vocación ecoturística.					
Actividad	Fuente	Inicial	Vigente	Obligado	
Formular los Planes de Ordenamiento Ecoturístico de las áreas protegidas con vocación de ecoturismo.	PGN	\$1.776.624.733	\$484.671.910	\$173.610.626	
Implementar los Planes de Ordenamiento Ecoturístico de áreas protegidas con vocación de ecoturismo.	PGN	\$1.971.102.323	\$6.283.678.791	\$2.259.274.241	
TOTAL		\$3.747.727.056	\$6.768.350.701	\$2.432.884.867	

Fortalecer el manejo efectivo de las áreas protegidas y la capacidad para mejorar la conectividad entre las áreas del Sistema Nacional de Áreas Protegidas, SINAP.

PRODUCTOS
Documentos de planeación para la conservación de la biodiversidad y sus servicios eco sistémicos

Proyecto: ADMINISTRACIÓN DE LAS ÁREAS DEL SISTEMA DE PARQUES NACIONALES NATURALES Y COORDINACIÓN DEL SISTEMA NACIONAL DE ÁREAS PROTEGIDAS. NACIONAL - 2017011000179

PRODUCTOS					
Indicador	Meta Total 2018-2025	Acumulado 2018- 2020	Meta 2021	Avance 2021	Cumplimiento 2021
Documentos de planeación realizados - Unidad de Medida: Número	31,0000	0,0000	5,0000	1,0000	20,00 %
Observaciones : En el segundo trimestre del año 2021 PNNC aprobó el documento de verificación técnica del PNN Rio Pure.					
Actividad		Fuente	Inicial	Vigente	Obligado
Desarrollar un sistema de información que facilite la toma de decisiones en la planeación de la conservación.		PGN	\$0	\$280.598.890	\$88.224.598
Optimizar los instrumentos de planeación para la conservación de las áreas protegidas nacionales.		PGN	\$0	\$280.596.306	\$89.007.924
Formular los instrumentos de planeación de las áreas protegidas del SPNN.		PGN	\$2.331.014.549	\$226.500.300	\$71.848.136
Realizar seguimiento a la implementación de los instrumentos de planeación de las áreas del SPNN		PGN	\$1.657.435.631	\$1.213.768.619	\$393.335.704
TOTAL			\$3.988.450.180	\$2.001.464.115	\$642.416.362
Servicio de administración y manejo de áreas protegidas					
Indicador	Meta Total 2018-2025	Acumulado 2018- 2020	Meta 2021	Avance 2021	Cumplimiento 2021
Áreas administradas - Unidad de Medida: Hectáreas	62,0000	0,0000	62,0000	62,0000	100,00 %
Observaciones : PNNC en agosto avanzó hacia la aprobación de una política pública del SINAP a través de CONPES y en la revisión del documento CONPES publicado para comentarios por parte del Grupo CONPES del DNP con énfasis en el fortalecimiento de cifras y hechos que respalden la política y ejes problemáticos.					

Proyecto: ADMINISTRACIÓN DE LAS ÁREAS DEL SISTEMA DE PARQUES NACIONALES NATURALES Y COORDINACIÓN DEL SISTEMA NACIONAL DE ÁREAS PROTEGIDAS. NACIONAL - 2017011000179

PRODUCTOS				
Actividad	Fuente	Inicial	Vigente	Obligado
Contar con un marco de política y normativo adecuado que dinamice el cumplimiento de la misión institucional	PGN	\$388.372.946	\$556.212.693	\$100.715.588
Promover la participación de actores estratégicos en la consolidación del Sistema Nacional de Áreas Protegidas, SINAP	PGN	\$0	\$1.533.684.922	\$292.555.381
Posicionar a Parques Nacionales Naturales, PNN en los ámbitos nacional, regional, local e internacional	PGN	\$0	\$3.484.769.342	\$651.266.745
Concertar estrategias especiales de manejo con grupos étnicos que permitan articular distintas visiones del territorio	PGN	\$7.607.250.000	\$11.432.080.454	\$2.144.560.203
Implementar los planes de acción de los Regímenes Especiales de Manejo (Indígenas) y a los Acuerdos de Uso y Manejo suscritos (Afrodescendiente y raizal)	PGN	\$5.093.581.083	\$1.000.215.720	\$187.645.332
Implementar el Plan de Acción del SINAP en los SIRAPs y demás instancias de participación del SINAP.	PGN	\$11.178.000	\$283.145.301	\$53.119.435
Promover la conservación privada para contribuir al atributo completo del SINAP a través de espacios de trabajo y fortalecimiento de capacidades	PGN	\$38.170.800	\$473.879.961	\$92.534.802
Contar con un RUNAP actualizado, operando y con Autoridades fortalecidas en su utilización	PGN	\$212.600.410	\$101.324.127	\$19.008.899
TOTAL		\$13.351.153.239	\$18.865.312.520	\$3.541.406.385

Infraestructura ecoturística construida

Indicador	Meta Total 2018-2025	Acumulado 2018- 2020	Meta 2021	Avance 2021	Cumplimiento 2021
Infraestructura ecoturística construida - Unidad de Medida: Número	65,0000	0,0000	0,0000	0,0000	0,00 %
Actividad	Fuente	Inicial	Vigente	Obligado	
Construir la infraestructura para la atención de visitantes dentro de las áreas protegidas.	PGN	\$0	\$0	\$0	
Construir la infraestructura para el desarrollo de experiencias en los visitantes dentro de las áreas protegidas.	PGN	\$283.700.000	\$0	\$0	
Construir la infraestructura de servicios de agua, energía y de tratamiento de residuos solidos para atención a visitantes dentro de las áreas protegidas.	PGN	\$333.250.000	\$0	\$0	
TOTAL		\$616.950.000	\$0	\$0	

Proyecto: ADMINISTRACIÓN DE LAS ÁREAS DEL SISTEMA DE PARQUES NACIONALES NATURALES Y COORDINACIÓN DEL SISTEMA NACIONAL DE ÁREAS PROTEGIDAS. NACIONAL - 2017011000179

PRODUCTOS					
Infraestructura construida para la administración, la vigilancia y el control de las áreas protegidas					
Indicador	Meta Total 2018-2025	Acumulado 2018- 2020	Meta 2021	Avance 2021	Cumplimiento 2021
Infraestructura construida para la administración, la vigilancia y el control de las áreas protegidas - Unidad de Medida: Número	44,0000	0,0000	0,0000	0,0000	0,00 %
Actividad	Fuente	Inicial	Vigente	Obligado	
Construir la infraestructura para sedes administrativas de las áreas protegidas	PGN	\$0	\$0	\$0	
Construir la infraestructura para sedes de control y vigilancia de las áreas protegidas	PGN	\$1.056.830.000	\$0	\$0	
Construir la infraestructura de servicios de agua, energía y tratamiento de residuos en las áreas protegidas	PGN	\$0	\$0	\$0	
TOTAL		\$1.056.830.000	\$0	\$0	
Infraestructura ecoturística mejorada					
Indicador	Meta Total 2018-2025	Acumulado 2018- 2020	Meta 2021	Avance 2021	Cumplimiento 2021
Infraestructura ecoturística mejorada - Unidad de Medida: Número	112,0000	0,0000	0,0000	0,0000	0,00 %
Observaciones : Obra Arquitectónica de adecuación del edificio MINAMBIENTE Bucaramanga: Se encuentra elaborada la minuta del contrato					
Actividad	Fuente	Inicial	Vigente	Obligado	
Realizar los mantenimientos preventivos y correctivos de acuerdo a lo consignado en el plan de mantenimiento de la Entidad para atención a visitantes en las áreas protegidas.	PGN	\$0	\$52.000.000	\$0	
Realizar los mantenimientos preventivos y correctivos de acuerdo a lo consignado en el plan de mantenimiento de la Entidad para el desarrollo de experiencias de los visitantes de las áreas protegidas	PGN	\$0	\$2.000.000	\$0	
Realizar los mantenimientos preventivos y correctivos de acuerdo a lo consignado en el plan de mantenimiento de la Entidad para los servicios de agua, energía y tratamiento de residuos en las áreas protegidas	PGN	\$0	\$0	\$0	
TOTAL		\$0	\$54.000.000	\$0	

Proyecto: ADMINISTRACIÓN DE LAS ÁREAS DEL SISTEMA DE PARQUES NACIONALES NATURALES Y COORDINACIÓN DEL SISTEMA NACIONAL DE ÁREAS PROTEGIDAS. NACIONAL - 2017011000179

PRODUCTOS

Infraestructura mejorada para la administración, la vigilancia y el control de las áreas protegida

Indicador	Meta Total 2018-2025	Acumulado 2018- 2020	Meta 2021	Avance 2021	Cumplimiento 2021
Infraestructura mejorada para la administración, la vigilancia y el control de las áreas protegida - Unidad de Medida: Número	30,0000	0,0000	0,0000	0,0000	0,00 %
Actividad	Fuente	Inicial	Vigente	Obligado	
Realizar los mantenimientos preventivos y correctivos de acuerdo a lo consignado en el plan de mantenimiento de la Entidad para sedes administrativas de las áreas protegidas	PGN	\$2.342.263.065	\$2.025.367.796	\$49.922.126	
Realizar los mantenimientos preventivos y correctivos de acuerdo a lo consignado en el plan de mantenimiento de la Entidad para sedes de control y vigilancia de las áreas protegidas	PGN	\$0	\$86.565.553	\$15.440.562	
Realizar los mantenimientos preventivos y correctivos de acuerdo a lo consignado en el plan de mantenimiento de la Entidad para los servicios de agua, energía y de tratamiento de residuos en las áreas protegidas	PGN	\$0	\$475.339.321	\$176.076.813	
TOTAL		\$2.342.263.065	\$2.587.272.670	\$241.439.501	

> Esquema Financiero

Cifras en Pesos Corrientes

>> Resumen Financiero 2018 - 2025

Fuente: **SUIFP - *SIIF. Información va desde 2008, año que se inició el SPI.

Vigencia	Solicitado **	Inicial *	Vigente *	Compromiso *	Obligación *	Pago *	Avances
2018-Dic	83.860.066.894	38.412.582.834	39.950.306.477	36.843.227.723	32.906.253.155	32.258.820.778	Financiero 82,37% Físico 93,00% Gestión 92,80%
2019-Dic	89.123.505.723	41.742.296.836	45.761.477.391	43.777.061.347	34.652.707.859	34.627.769.259	Financiero 75,72% Físico 92,00% Gestión 88,00%

Proyecto: ADMINISTRACIÓN DE LAS ÁREAS DEL SISTEMA DE PARQUES NACIONALES NATURALES Y COORDINACIÓN DEL SISTEMA NACIONAL DE ÁREAS PROTEGIDAS. NACIONAL - 2017011000179

Vigencia	Solicitado **	Inicial *	Vigente *	Compromiso *	Obligación *	Pago *	Avances
2020-Dic	91.340.064.802	54.023.456.708	51.775.225.364	47.821.254.761	41.284.679.332	40.545.666.672	Financiero 79,74% Físico 82,00% Gestión 100,00%
2021-Ago	89.019.720.051	84.862.864.292	80.782.459.640	35.484.564.929	16.183.507.869	16.181.245.825	Financiero 20,03% Físico 50,00% Gestión 7,70%
2022	439.731.000.000	0	0	0	0	0	Financiero 0,00% Físico 0,00% Gestión 0,00%
2023	452.923.000.000	0	0	0	0	0	Financiero 0,00% Físico 0,00% Gestión 0,00%
2024	466.511.000.000	0	0	0	0	0	Financiero 0,00% Físico 0,00% Gestión 0,00%
2025	480.506.000.000	0	0	0	0	0	Financiero 0,00% Físico 0,00% Gestión 0,00%

>> Fuentes de Financiación

Fuente SIIF (1/09/2021)

	Inicial	Vigente	Compromiso	Obligación	Pago	Reserva Pptal.
Aportes Nacion	59.950.823.815	59.950.823.815	28.339.304.695	13.064.504.761	13.062.242.717	Apr. Vigente 0,00 Pago 0,00
Recursos Propios	24.912.040.477	20.831.635.825	7.145.260.234	3.119.003.108	3.119.003.108	Apr. Vigente 0,00 Pago 0,00
Total PGN	84.862.864.292	80.782.459.640	35.484.564.929	16.183.507.869	16.181.245.825	Apr. Vigente 0,00 Pago 0,00

Proyecto: ADMINISTRACIÓN DE LAS ÁREAS DEL SISTEMA DE PARQUES NACIONALES NATURALES Y COORDINACIÓN DEL SISTEMA NACIONAL DE ÁREAS PROTEGIDAS. NACIONAL - 2017011000179

	Inicial	Vigente	Compromiso	Obligación	Pago	Reserva Pptal.
Total Proyecto	84.862.864.292	80.782.459.640	35.484.564.929	16.183.507.869	16.181.245.825	Apr. Vigente 0,00 Pago 0,00
Total	84.862.864.292	80.782.459.640	35.484.564.929	16.183.507.869	16.181.245.825	Apr. Vigente 0,00 Pago 0,00

>> Evolución 2021

	Ene	Feb	Mar	Abr	May	Jun	Jul	Ago	Sep	Oct	Nov	Dic
Inversión*	84.862.864.292	84.862.864.292	84.862.864.292	84.862.864.292	84.862.864.292	84.862.864.292	84.862.864.292	80.782.459.640	0	0	0	0
Avance Financiero	0,00 %	0,36 %	2,12 %	5,11 %	8,29 %	11,57 %	15,51 %	20,03 %	0,00 %	0,00 %	0,00 %	0,00 %
Avance Físico	0,00 %	8,00 %	11,00 %	31,00 %	31,00 %	32,00 %	42,00 %	50,00 %	0,00 %	0,00 %	0,00 %	0,00 %
Avance gestion	0,00 %	0,00 %	0,00 %	0,00 %	0,00 %	7,70 %	7,70 %	7,70 %	0,00 %	0,00 %	0,00 %	0,00 %

>> Políticas

Política	Componente	Fuente financiación	Inicial	Vigente	Compromiso	Obligación	Pago
Construcción de Paz	1. Reforma Rural Integral - 1.1. Ordenamiento social de la propiedad rural y uso del suelo	Aportes Nacion	989.648.000	989.648.000	26.016.000	0	0
		Recursos Propios	0	0	0	0	0

Proyecto: ADMINISTRACIÓN DE LAS ÁREAS DEL SISTEMA DE PARQUES NACIONALES NATURALES Y COORDINACIÓN DEL SISTEMA NACIONAL DE ÁREAS PROTEGIDAS. NACIONAL - 2017011000179

Política	Componente	Fuente financiación	Inicial	Vigente	Compromiso	Obligación	Pago
	4. Solución al problema de las drogas - 4.1. Programa Nacional Integral de Sustitución de Cultivos de Uso Ilícito -PNIS	Aportes Nacion	60.000.000	60.000.000	0	0	0
		Recursos Propios	0	0	0	0	0
	1. Reforma Rural Integral - 1.8. Planes de acción para la transformación regional	Aportes Nacion	989.648.000	989.648.000	0	0	0
		Recursos Propios	0	0	0	0	0
Total			1.049.648.000	1.049.648.000	26.016.000	0	0
Indígenas - Amazonas	Población no resguardada	Aportes Nacion	567.530.000	567.530.000	566.783.364	300.859.663	300.859.663
		Recursos Propios	0	0	0	0	0
Total			567.530.000	567.530.000	566.783.364	300.859.663	300.859.663
Indígenas - Amazonas							
Total							
Indígenas - Amazonas							
Total							
Grupos étnicos-NARP	Población Afrocolombiana	Aportes Nacion	390.370.000	390.370.000	290.273.057	147.999.179	147.999.179
		Recursos Propios	0	0	0	0	0
	Población Raizal	Aportes Nacion	390.370.000	390.370.000	290.273.057	147.999.179	147.999.179

Proyecto: ADMINISTRACIÓN DE LAS ÁREAS DEL SISTEMA DE PARQUES NACIONALES NATURALES Y COORDINACIÓN DEL SISTEMA NACIONAL DE ÁREAS PROTEGIDAS. NACIONAL - 2017011000179

Política	Componente	Fuente financiación	Inicial	Vigente	Compromiso	Obligación	Pago
		Recursos Propios	0	0	0	0	0
	Total		780.740.000	780.740.000	580.546.114	295.998.358	295.998.358
Indigenas x regionalizar	Indigenas x regionalizar	Aportes Nacion	2.798.019.539	2.798.019.539	1.964.983.955	1.004.919.598	1.004.919.598
		Recursos Propios	0	0	0	0	0
	Total		2.798.019.539	2.798.019.539	1.964.983.955	1.004.919.598	1.004.919.598

> Metas de Producto (BIS)

Proyecto: ADMINISTRACIÓN DE LAS ÁREAS DEL SISTEMA DE PARQUES NACIONALES NATURALES Y COORDINACIÓN DEL SISTEMA NACIONAL DE ÁREAS PROTEGIDAS. NACIONAL - 2017011000179

OBJETIVO ESPECIFICO

Disminuir las presiones por Uso, Ocupación y Tenencia, UOT, en las áreas protegidas que afectan su conservación

PRODUCTOS

Servicio de restauración de ecosistemas

Indicador BIS	% Peso 2021	Meta Total 2018-2025	Acumulado 2018- 2020	Meta 2021	Avance 2021	Meta Rezagada 2020	Avance Rezago 2021	Cumplimiento 2021
Árboles nativos sembrados	100,00 %	6.844.000,000 0	0,0000	1.688.000,000 0	74.596,0000	0,0000	0,0000	4,42 %

Observaciones: En el mes de agosto PNNC sembro 12.758 a la fecha se cuenta con un total de 74.596 árboles sembrados.

Servicio de prevención, vigilancia y control de las áreas protegidas

Indicador BIS	% Peso 2021	Meta Total 2018-2025	Acumulado 2018- 2020	Meta 2021	Avance 2021	Meta Rezagada 2020	Avance Rezago 2021	Cumplimiento 2021
Predios saneados	100,00 %	55,0000	0,0000	6,0000	1,0000	0,0000	0,0000	16,67 %

Observaciones: Durante los meses de Agosto PNNC continua con el proceso de suscripción del convenio con el IGAC para la elaboración de avalúos. Se remitió al IGAC la documentación solicitada y esta en proceso de revisión.

Aumentar la representatividad de la conservación de la biodiversidad in situ en las áreas protegidas.

PRODUCTOS

Servicio declaración de áreas protegidas

Indicador BIS	% Peso 2021	Meta Total 2018-2025	Acumulado 2018- 2020	Meta 2021	Avance 2021	Meta Rezagada 2020	Avance Rezago 2021	Cumplimiento 2021
Áreas protegidas ampliadas	100,00 %	3.096.743,000 0	0,0000	391,0000	0,0000	0,0000	0,0000	0,00 %

Observaciones: En el mes de Agosto continua avanzando Parques Nacionales Naturales avanzó en los procesos de ampliación de las áreas protegidas:PNN EstoraquesPNN Ancandí, Playón y PlayonaPNN Sierra Nevada de Santa Marta

Incrementar el reconocimiento de la sociedad colombiana respecto a la importancia de la conservación in situ de la biodiversidad.

Proyecto: ADMINISTRACIÓN DE LAS ÁREAS DEL SISTEMA DE PARQUES NACIONALES NATURALES Y COORDINACIÓN DEL SISTEMA NACIONAL DE ÁREAS PROTEGIDAS. NACIONAL - 2017011000179

OBJETIVO ESPECIFICO

PRODUCTOS

Servicio de educación informal en el marco de la conservación de la biodiversidad y los Servicio ecostémicos

Indicador BIS	% Peso 2021	Meta Total 2018-2025	Acumulado 2018- 2020	Meta 2021	Avance 2021	Meta Rezagada 2020	Avance Rezago 2021	Cumplimiento 2021
Talleres realizados	100,00 %	2.625,0000	0,0000	5,0000	2,8000	0,0000	0,0000	56,00 %
Observaciones: PNNC reporta para el mes de Agosto, la Dirección Territorial Andes Occidentales reporta un avance de 0.3 en el área protegida Selva de Florencia, correspondietne a las actividades planeadas en el marco del taller cero.								

Documentos de lineamientos técnicos para la conservación de la biodiversidad y sus servicios eco sistémicos

Indicador BIS	% Peso 2021	Meta Total 2018-2025	Acumulado 2018- 2020	Meta 2021	Avance 2021	Meta Rezagada 2020	Avance Rezago 2021	Cumplimiento 2021
Documentos de lineamientos técnicos para compensaciones por perdida de biodiversidad realizados	50,00 %	11,0000	0,1000	1,0000	0,9500	1,0000	0,0000	95,00 %
Observaciones: PNNC genero el documento titulado: Recomendaciones para la implementación de inversiones obligatorias en el SPNN a partir del análisis de la gestión 2015-2020.								
Documentos de lineamientos técnicos con instrumentos económicos y financieros realizados	50,00 %	11,0000	0,2000	1,0000	1,0000	1,0000	0,0000	100,00 %
Observaciones: Proyecto radicado: fue radicado para revisión ante el ANLA (radicado 2021053313-1-000 del 25 de marzo de 2021) a la ANLA con el proyecto de compensación para el PNN Macuira para lo cual se cuenta con el radicado ante la autoridad ambiental y el documento de proyecto final.								

Fortalecer el manejo efectivo de las áreas protegidas y la capacidad para mejorar la conectividad entre las áreas del Sistema Nacional de Áreas Protegidas, SINAP.

PRODUCTOS

Infraestructura ecoturística construida

Proyecto: ADMINISTRACIÓN DE LAS ÁREAS DEL SISTEMA DE PARQUES NACIONALES NATURALES Y COORDINACIÓN DEL SISTEMA NACIONAL DE ÁREAS PROTEGIDAS. NACIONAL - 2017011000179

PRODUCTOS								
Indicador BIS	% Peso 2021	Meta Total 2018-2025	Acumulado 2018- 2020	Meta 2021	Avance 2021	Meta Rezagada 2020	Avance Rezago 2021	Cumplimiento 2021
Infraestructura construida para la atención de visitantes de las áreas protegidas	100,00 %	34,0000	0,0000	0,0000	0,0000	1,0000	0,0000	0,00 %
Infraestructura construida para el desarrollo de experiencias de los visitantes en las áreas protegidas	100,00 %	28,0000	0,0000	0,0000	0,0000	0,0000	0,0000	0,00 %
Infraestructura construida para la administración, la vigilancia y el control de las áreas protegidas								
Indicador BIS	% Peso 2021	Meta Total 2018-2025	Acumulado 2018- 2020	Meta 2021	Avance 2021	Meta Rezagada 2020	Avance Rezago 2021	Cumplimiento 2021
Infraestructura de control y vigilancia construida para el área protegida	100,00 %	13,0000	0,0000	0,0000	0,0000	0,0000	0,0000	0,00 %
Infraestructura ecoturística mejorada								
Indicador BIS	% Peso 2021	Meta Total 2018-2025	Acumulado 2018- 2020	Meta 2021	Avance 2021	Meta Rezagada 2020	Avance Rezago 2021	Cumplimiento 2021
Infraestructura mejorada para la atención de visitantes de las áreas protegidas	50,00 %	65,0000	0,0000	0,0000	0,0000	0,0000	0,0000	0,00 %
Observaciones: Obra Arquitectónica de adecuación del edificio MINAMBIENTE Bucaramanga: Se encuentra elaborada la minuta del contrato								
Infraestructura mejorada para el desarrollo de experiencias de los visitantes	50,00 %	15,0000	0,0000	1,0000	0,0000	0,0000	0,0000	0,00 %
Observaciones: Obra Arquitectónica de adecuación del edificio MINAMBIENTE Bucaramanga: Se encuentra elaborada la minuta del contrato								
Infraestructura mejorada para la administración, la vigilancia y el control de las áreas protegida								

Proyecto: ADMINISTRACIÓN DE LAS ÁREAS DEL SISTEMA DE PARQUES NACIONALES NATURALES Y COORDINACIÓN DEL SISTEMA NACIONAL DE ÁREAS PROTEGIDAS. NACIONAL - 2017011000179

PRODUCTOS									
Indicador BIS	% Peso 2021	Meta Total 2018-2025	Acumulado 2018- 2020	Meta 2021	Avance 2021	Meta Rezagada 2020	Avance Rezago 2021	Cumplimiento 2021	
Sede administrativa mejorada para el área protegida	100,00 %	23,0000	0,0000	1,0000	0,0000	0,0000	0,0000	0,00 %	
Infraestructura de control y vigilancia mejorada para el área protegida	100,00 %	42,0000	0,0000	0,0000	0,0000	0,0000	0,0000	0,00 %	

> Metas de Gestión

Indicador	Metas	Avance	Cumplimiento
Nuevas Áreas Del Sistema De Parques Nacionales Naturales En Proceso De Formulación E Implementación De Sus Planes De Manejo.	1	0,00	0,00 %
Hectareas Monitoreadas	5.937	2.969,00	50,01 %
Observaciones: PNN mediante el monitoreo a la restauración ecológica se logran detectar cambios en el ecosistema intervenido, concentrada especialmente en los efectos esperados de la restauración en 2969 hectareas.			
Diagnósticos Desarrollados	5	0,00	0,00 %
Familias de comunidades afrocolombianas y raizales beneficiadas con la implementación de iniciativas económicas sostenibles	665	0,00	0,00 %
Familias campesinas beneficiadas con acuerdos para la solución de conflictos por uso, ocupación y tenencia	50	0,00	0,00 %
EMPRESARIOS SOSTENIBLES DERIVADOS DE ACTIVIDADES PERMITIDAS EN LAS ÁREAS PROTEGIDAS DEL SISTEMA DE PARQUES NACIONALES NATURALES Y SUS ZONAS DE INFLUENCIA	204	0,00	0,00 %
Observaciones: Parques Nacionales Naturales a corte julio, los procesos de emprendimientos presentan un avance significativo en aspectos de la ruta metodologica, algunos presentan dificultades asociadas a la pandemia y afectaciones por el paro nacional, así como dificultades de ingreso a las áreas.			

Proyecto: ADMINISTRACIÓN DE LAS ÁREAS DEL SISTEMA DE PARQUES NACIONALES NATURALES Y COORDINACIÓN DEL SISTEMA NACIONAL DE ÁREAS PROTEGIDAS. NACIONAL - 2017011000179

Indicador	Metas	Avance	Cumplimiento
HECTÁREAS BAJO SISTEMAS DE CONSERVACIÓN: RESTAURACIÓN, REHABILITACIÓN, RECUPERACIÓN DE SISTEMAS SOSTENIBLES DERIVADOS DE USOS LEGALES Y PERMITIDOS EN PARQUES NACIONALES NATURALES Y ZONAS DE INFLUENCIA	20.309	198,60	0,98 %
Observaciones: Parques Nacionales Naturales avanzo en 198,6 hectáreas bajo sistemas de conservación RESTAURACIÓN, REHABILITACIÓN, RECUPERACIÓN DE SISTEMAS SOSTENIBLES DERIVADOS DE USOS LEGALES Y PERMITIDOS			
Documentos insumo elaborados	4	0,00	0,00 %

> Regionalización

Cifras en Pesos Corrientes

	No Regionalizable	Occidente	Caribe	Centro Occidente	Orinoquía	Amazonía	Bogotá D.C.
Inversión	80.782.459.640	0	0	0	0	0	0
Avance Financiero	20,03 %	0,00 %	0,00 %	0,00 %	0,00 %	0,00 %	0,00 %
Avance Físico	0,00 %	0,00 %	0,00 %	0,00 %	0,00 %	0,00 %	0,00 %

> Beneficiarios

Grupos étnicos - Población Afrocolombiana				
Región	Departamento	Municipio	Concejo Comunitario	Cantidad
Caribe	Atlantico		General	500,000
Caribe	Bolivar		General	1,100,000
Occidente	Cauca		General	250,000
Occidente	Choco			1,300,000

Proyecto: ADMINISTRACIÓN DE LAS ÁREAS DEL SISTEMA DE PARQUES NACIONALES NATURALES Y COORDINACIÓN DEL SISTEMA NACIONAL DE ÁREAS PROTEGIDAS. NACIONAL - 2017011000179

Occidente	Nariño		General	250,000
Occidente	Valle		General	1,000,000

Grupos étnicos - Población Raizal

Región	Departamento	Municipio	Agrupación	Cantidad
Por Regionalizar	San Andres		General	76,000

Grupos étnicos - Pueblos indígenas

Región	Departamento	Municipio	Resguardo	Cantidad
Amazonía	Amazonas			800,000
Amazonía	Guainia		General	100,000
Amazonía	Guaviare			70,000
Amazonía	Vaupés		General	70,000
Caribe	Guajira		General	80,000
Caribe	Magdalena		General	50,000
Centro Oriente	N. Santander		General	40,000
No Regionalizable	Quindío		General	20,000
No Regionalizable	Risaralda			20,000

Proyecto: ADMINISTRACIÓN DE LAS ÁREAS DEL SISTEMA DE PARQUES NACIONALES NATURALES Y COORDINACIÓN DEL SISTEMA NACIONAL DE ÁREAS PROTEGIDAS. NACIONAL - 2017011000179

Nombre del proyecto:

Fortalecimiento de la capacidad institucional de Parques Nacionales Naturales a nivel Nacional



Objetivo general:

Fortalecer la implementación del modelo de gestión pública nacional en PNN.

Código BPIN: 2019011000081

Sector: Ambiente y Desarrollo Sostenible

Proyecto: Fortalecimiento de la capacidad institucional de Parques Nacionales Naturales a nivel Nacional - 2019011000081

Entidad: UAE

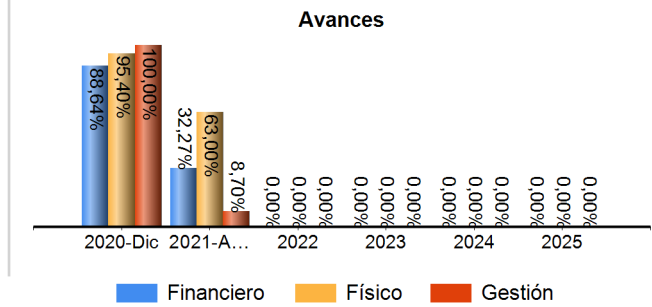
Responsable: HERNAN CAMILO SUAREZ BULA

Horizonte: 2020 - 2025

Presupuesto 2021: \$ 23.589.555.533

Control Posterior: 30/07/2021

Seguimiento de: agosto 2021



Proyecto: Fortalecimiento de la capacidad institucional de Parques Nacionales Naturales a nivel Nacional - 2019011000081

> Cadena de Valor

OBJETIVO ESPECIFICO

Fortalecer las herramientas de planeación, seguimiento y gestión institucional

PRODUCTOS

Servicios de información actualizados

Indicador	Meta Total 2020-2025	Acumulado 2020- 2020	Meta 2021	Avance 2021	Cumplimiento 2021
Sistemas de información para la gestión administrativa actualizados - Unidad de Medida: Número	4,0000	0,6000	1,0000	0,5000	50,00 %
Observaciones : PNN mantiene actualizado el Sistema de Información Financiera SIIF Nación, y el cumplimiento oportuno de informes contables, presupuestales, tesorería e ingresos, presentación y pago de declaraciones de impuestos nacionales y territoriales en las diferentes plataformas definidas por las Entidades					

Actividad	Fuente	Inicial	Vigente	Obligado
Mejorar la accesibilidad, confiabilidad y disponibilidad de los Sistemas Financieros de la Entidad	PGN	\$2.290.214.000	\$1.520.763.733	\$1.226.151.471
Gestionar el recaudo de ingresos y seguimiento a la cartera de la Subcuenta de FONAM	PGN	\$522.156.000	\$303.506.717	\$246.592.837
TOTAL		\$2.812.370.000	\$1.824.270.450	\$1.472.744.308

Documentos normativos

Indicador	Meta Total 2020-2025	Acumulado 2020- 2020	Meta 2021	Avance 2021	Cumplimiento 2021
Documentos normativos realizados - Unidad de Medida: Número	390,0000	0,0000	70,0000	39,0000	55,71 %
Observaciones : Con corte a agosto se ha avanzado en la elaboración de 39 documentos normativos. (7) Diagnósticos de necesidades normativas, (28) procesos de cobro coactivo y (4) resoluciones, circulares y conceptos.					

Proyecto: Fortalecimiento de la capacidad institucional de Parques Nacionales Naturales a nivel Nacional - 2019011000081

PRODUCTOS					
Actividad	Fuente	Inicial	Vigente	Obligado	
Elaborar diagnóstico de necesidades normativas	PGN	\$275.100.000	\$155.620.424	\$61.178.423	
Diseñar iniciativas normativas e instrumentos normativos	PGN	\$275.100.000	\$78.609.431	\$30.903.405	
Revisar el cumplimiento en la construcción y diseño de los productos normativos planeados.	PGN	\$257.200.000	\$1.378.073.535	\$541.756.432	
Ajustar el plan de trabajo	PGN	\$275.600.000	\$707.029.724	\$277.951.713	
TOTAL		\$1.083.000.000	\$2.319.333.114	\$911.789.973	
Servicio de implementación sistemas de gestión					
Indicador	Meta Total 2020-2025	Acumulado 2020- 2020	Meta 2021	Avance 2021	Cumplimiento 2021
Sistema de gestión implementado - Unidad de Medida: Número	6,0000	0,0000	1,0000	0,6600	66,00 %
Observaciones : PNNC realizó el seguimiento y monitoreo de riesgos para el 2do cuatrimestre verificando las acciones de control, cumpliendo las diferentes etapas desde entrega de reportes por AP, verificación de DT, monitoreo por la 1ra línea de defensa y la OAP como 2da línea de defensa.					
Actividad	Fuente	Inicial	Vigente	Obligado	
Actualizar autodiagnóstico, planes de trabajo y/o mejoramiento anual	PGN	\$356.800.000	\$352.884.052	\$73.482.150	
Ejecutar los planes de trabajo y/o mejoramiento	PGN	\$419.300.000	\$1.945.771.787	\$408.417.850	
Realizar acciones de diálogo y participación ciudadana	PGN	\$643.123.600	\$45.034.917	\$9.377.761	
Implementar estrategias de comunicación institucional definida	PGN	\$1.174.187.432	\$2.000.004	\$416.467	
Ejecutar el Plan de auditoria	PGN	\$465.047.000	\$47.380.000	\$9.866.086	
TOTAL		\$3.058.458.032	\$2.393.070.760	\$501.560.314	
Documentos de Planeación					

Proyecto: Fortalecimiento de la capacidad institucional de Parques Nacionales Naturales a nivel Nacional - 2019011000081

PRODUCTOS					
Indicador	Meta Total 2020-2025	Acumulado 2020- 2020	Meta 2021	Avance 2021	Cumplimiento 2021
Documentos de planeación realizados - Unidad de Medida: Número	24,0000	0,0000	4,0000	4,0000	100,00 %
Observaciones : En el mes de agosto se continua avanzando y realizando el seguimiento al desarrollo de los 4 planes (PEI-PAA, Anteproyecto de Presupuesto-PAAC-PPC). Donde se destaca: PAA 2021: La actualización de las programaciones físicas de los indicadores de la entidad para la vigencia 2021.					
Actividad	Fuente	Inicial	Vigente	Obligado	
Socializar planes a nivel nacional	PGN	\$229.405.000	\$99.848.687	\$26.520.997	
Formular los planes institucionales	PGN	\$227.272.000	\$1.833.058.329	\$486.882.064	
Adelantar ejercicios de planeación financiera	PGN	\$176.435.000	\$369.129.254	\$101.510.794	
Realizar el seguimiento a planes institucionales	PGN	\$287.100.000	\$7.317.724.383	\$1.943.062.984	
Gestionar procesos de cooperación internacional	PGN	\$631.718.200	\$675.561.660	\$175.530.686	
TOTAL		\$1.551.930.200	\$10.295.322.313	\$2.733.507.525	

Aumentar la disponibilidad y cobertura de los servicios de TIC y de radiocomunicaciones en PNN

PRODUCTOS					
Servicios de información implementados					
Indicador	Meta Total 2020-2025	Acumulado 2020- 2020	Meta 2021	Avance 2021	Cumplimiento 2021
Sistemas de información implementados - Unidad de Medida: Número	12,0000	0,0000	2,0000	0,2000	10,00 %
Observaciones : Para agosto frente a este producto se destaca la finalización del esquema de migración y pruebas para la versión 6.3 de smartconnect, mejoras sobre la aplicación de Orfeo y actualizaciones del sistema de inventarios.					

Proyecto: Fortalecimiento de la capacidad institucional de Parques Nacionales Naturales a nivel Nacional - 2019011000081

PRODUCTOS					
Actividad	Fuente	Inicial	Vigente	Obligado	
Planificar proyectos de TI de acuerdo a necesidades de la entidad priorizadas.	PGN	\$0	\$0	\$0	
Implementar la(s) solución(es) de TIC definidas	PGN	\$473.538.000	\$177.484.993	\$10.656.805	
Gestionar la transición a la nueva tecnología implementada	PGN	\$343.262.000	\$496.000.000	\$29.781.532	
Adquirir la infraestructura de comunicaciones de PNN	PGN	\$1.770.416.000	\$0	\$0	
TOTAL		\$2.587.216.000	\$673.484.993	\$40.438.337	

Servicios tecnológicos

Indicador	Meta Total 2020-2025	Acumulado 2020- 2020	Meta 2021	Avance 2021	Cumplimiento 2021
Índice de capacidad en la prestación de servicios de tecnología - Unidad de Medida: Porcentaje	100,0000	0,0000	25,0000	3,0000	12,00 %

Observaciones : PNN avanzó depuración reglas Firewall, Habilitación reglas Georeferenciacion, mantenimiento preventivo equipos activos NC, habilitación VPN SSL usuarios sin Equipo Asignado, inventario licencias windows/Office, reporte Microsoft/actualización reglas backups en nube base de datos activos código fuente

Actividad	Fuente	Inicial	Vigente	Obligado	
Planificar los requerimientos de hardware y software de PNN.	PGN	\$0	\$0	\$0	
Dotar la infraestructura de hardware y software de la Entidad	PGN	\$0	\$0	\$0	
Implementar Proyectos de Seguridad de la Información de la Entidad	PGN	\$0	\$0	\$0	
Mantener y soportar la infraestructura de hardware y software de PNN	PGN	\$1.078.668.000	\$2.108.904.320	\$705.775.155	
Adquirir la infraestructura de hardware y software de PNN	PGN	\$9.645.611.901	\$2.835.678.487	\$949.000.580	
Implementar el modelo de Seguridad de la Información de la entidad	PGN	\$845.000.000	\$381.681.261	\$127.735.123	
TOTAL		\$11.569.279.901	\$5.326.264.068	\$1.782.510.858	

Fortalecer los procesos de gestión del conocimiento en PNN.

Proyecto: Fortalecimiento de la capacidad institucional de Parques Nacionales Naturales a nivel Nacional - 2019011000081

OBJETIVO ESPECIFICO

PRODUCTOS

Servicio de educación informal para la gestión administrativa

Indicador	Meta Total 2020-2025	Acumulado 2020- 2020	Meta 2021	Avance 2021	Cumplimiento 2021
Personas capacitadas - Unidad de Medida: Número	900,0000	0,0000	150,0000	0,0000	0,00 %
Actividad	Fuente	Inicial	Vigente	Obligado	
Desarrollar acciones de gestión del conocimiento	PGN	\$806.701.400	\$657.226.215	\$147.693.644	
Priorizar necesidades de gestión del conocimiento	PGN	\$120.600.000	\$100.583.620	\$22.603.422	
TOTAL		\$927.301.400	\$757.809.835	\$170.297.066	

> Esquema Financiero

Cifras en Pesos Corrientes

>> Resumen Financiero 2020 - 2025

Fuente: **SUIFP - *SIIF. Información va desde 2008, año que se inició el SPI.

Vigencia	Solicitado **	Inicial *	Vigente *	Compromiso *	Obligación *	Pago *	Avances
2020-Dic	29.611.109.500	23.000.000.000	12.893.725.235	12.482.747.323	11.429.232.687	11.429.110.384	Financiero 88,64% Físico 95,00% Gestión 100,00%
2021-Ago	23.415.880.132	23.589.555.533	23.589.555.533	14.420.136.042	7.612.848.381	7.604.445.617	Financiero 32,27% Físico 63,00% Gestión 8,70%
2022	39.318.000.000	0	0	0	0	0	Financiero 0,00% Físico 0,00% Gestión 0,00%

Proyecto: Fortalecimiento de la capacidad institucional de Parques Nacionales Naturales a nivel Nacional - 2019011000081

Vigencia	Solicitado **	Inicial *	Vigente *	Compromiso *	Obligación *	Pago *	Avances
2023	40.498.000.000	0	0	0	0	0	Financiero 0,00% Físico 0,00% Gestión 0,00%
2024	41.712.000.000	0	0	0	0	0	Financiero 0,00% Físico 0,00% Gestión 0,00%
2025	42.964.000.000	0	0	0	0	0	Financiero 0,00% Físico 0,00% Gestión 0,00%

>> Fuentes de Financiación

Fuente SIIF (1/09/2021)

	Inicial	Vigente	Compromiso	Obligación	Pago	Reserva Pptal.
Aportes Nacion	23.589.555.533	23.589.555.533	14.420.136.042	7.612.848.381	7.604.445.617	Apr. Vigente 0,00 Pago 0,00
Total PGN	23.589.555.533	23.589.555.533	14.420.136.042	7.612.848.381	7.604.445.617	Apr. Vigente 0,00 Pago 0,00
Total Proyecto	23.589.555.533	23.589.555.533	14.420.136.042	7.612.848.381	7.604.445.617	Apr. Vigente 0,00 Pago 0,00
Total	23.589.555.533	23.589.555.533	14.420.136.042	7.612.848.381	7.604.445.617	Apr. Vigente 0,00 Pago 0,00

>> Evolución 2021

Proyecto: Fortalecimiento de la capacidad institucional de Parques Nacionales Naturales a nivel Nacional - 2019011000081

	Ene	Feb	Mar	Abr	May	Jun	Jul	Ago	Sep	Oct	Nov	Dic
Inversión*	23.589.555.533	23.589.555.533	23.589.555.533	23.589.555.533	23.589.555.533	23.589.555.533	23.589.555.533	23.589.555.533	0	0	0	0
Avance Financiero	0,00 %	0,69 %	4,26 %	9,00 %	14,15 %	20,46 %	25,99 %	32,27 %	0,00 %	0,00 %	0,00 %	0,00 %
Avance Físico	0,00 %	4,00 %	9,00 %	15,00 %	49,00 %	60,00 %	62,00 %	63,00 %	0,00 %	0,00 %	0,00 %	0,00 %
Avance gestión	0,00 %	0,00 %	0,00 %	0,00 %	0,00 %	7,50 %	8,70 %	8,70 %	0,00 %	0,00 %	0,00 %	0,00 %

>> Políticas

Política	Componente	Fuente financiación	Inicial	Vigente	Compromiso	Obligación	Pago
Total							
Total							

> Metas de Gestión

Indicador	Metas	Avance	Cumplimiento
Documentos de soporte elaborados	4	0,00	0,00 %
Porcentaje de avance en la implementación del sistema integrado de gestión	100	58,00	58,00 %

Observaciones: Dentro del mes de julio para la implementación del SGI, se trabajó en la actualización de la documentación de los procesos con el objetivo del fortalecimiento institucional; adicionalmente se logró la identificación en los 19 procesos de riesgos por actividades de conflicto de intereses.

Proyecto: Fortalecimiento de la capacidad institucional de Parques Nacionales Naturales a nivel Nacional - 2019011000081

Indicador	Metas	Avance	Cumplimiento
Auditorias Internas De Calidad Realizadas	1	0,00	0,00 %
Porcentaje De Disponibilidad De La Plataforma Tecnológica	100	0,00	0,00 %
Plan de capacitación implementado	100	0,00	0,00 %

> Regionalización

Cifras en Pesos Corrientes

	No Regionalizable	Occidente	Caribe	Centro Occidente	Orinoquía	Amazonía	Bogotá D.C.
Inversión	23.589.555.533	0	0	0	0	0	0
Avance Financiero	32,27 %	0,00 %	0,00 %	0,00 %	0,00 %	0,00 %	0,00 %
Avance Físico	0,00 %	0,00 %	0,00 %	0,00 %	0,00 %	0,00 %	0,00 %

Proyecto: Fortalecimiento de la capacidad institucional de Parques Nacionales Naturales a nivel Nacional - 2019011000081

Nombre del proyecto:

ADMINISTRACIÓN DE LOS RECURSOS PROVENIENTES DE LA TASA POR USO DE AGUA PARA LA PROTECCIÓN Y RECUPERACIÓN DEL RECURSO HÍDRICO EN ÁREAS DEL SISTEMA DE PARQUES NACIONALES NATURALES DE COLOMBIA NACIONAL



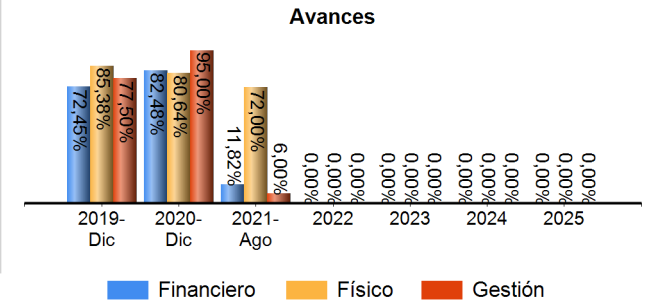
Objetivo general:

AUMENTAR EL GRADO DE CONSERVACIÓN IN SITUÓ DE LAS ÁREAS PROTEGIDAS PARA GARANTIZAR LA SOSTENIBILIDAD DEL RECURSO HÍDRICO

Código BPIN: 2018011000087

Proyecto: ADMINISTRACIÓN DE LOS RECURSOS PROVENIENTES DE LA TASA POR USO DE AGUA PARA LA PROTECCIÓN Y RECUPERACIÓN DEL RECURSO HÍDRICO EN ÁREAS DEL SISTEMA DE PARQUES NACIONALES NATURALES DE COLOMBIA NACIONAL 0018014000007

Sector: Ambiente y Desarrollo Sostenible
Entidad: Fonam - Gestion Gral
Responsable: HERNAN CAMILO SUAREZ BULA
Horizonte: 2019 - 2025
Presupuesto 2021: \$ 8.168.364.175
Control Posterior: 12/08/2021
Seguimiento de: agosto 2021



Proyecto: ADMINISTRACIÓN DE LOS RECURSOS PROVENIENTES DE LA TASA POR USO DE AGUA PARA LA PROTECCIÓN Y RECUPERACIÓN DEL RECURSO HÍDRICO EN ÁREAS DEL SISTEMA DE PARQUES NACIONALES NATURALES DE COLOMBIA NACIONAL 2018014000007

> Cadena de Valor

OBJETIVO ESPECIFICO

INCREMENTAR LA EFICIENCIA EN LAS ESTRATEGIAS DE MANEJO PARA LA ADMINISTRACIÓN DE LAS ÁREAS PROTEGIDAS

PRODUCTOS

Documentos de lineamientos técnicos para la conservación de la biodiversidad y sus servicios eco sistémicos

Indicador	Meta Total 2019-2025	Acumulado 2019- 2020	Meta 2021	Avance 2021	Cumplimiento 2021
Documentos de lineamientos técnicos realizados - Unidad de Medida: Número	10,0000	0,0000	1,0000	0,3000	30,00 %

Observaciones : El reporte de las dos investigaciones pendientes, se proyecta realizar durante el último trimestre del año 2021. Se tiene comprometido y con avances de pago las necesidades de Contratación de personal y se avanza en la estructuración del estudio previo de recursos de operatividad como combustible.

Actividad	Fuente	Inicial	Vigente	Obligado
Monitorear el comportamiento de la oferta y demanda del recurso hídrico	PGN	\$238.448.313	\$238.448.313	\$66.831.191
Formular lineamientos para la gestión integral del recurso hídrico	PGN	\$0	\$0	\$0
Formular, implementar y hacer seguimiento a los lineamientos para la administración del recurso hídrico	PGN	\$73.826.908	\$73.826.908	\$20.691.864
TOTAL		\$312.275.221	\$312.275.221	\$87.523.055

Servicio de ecoturismo en las áreas protegidas

Indicador	Meta Total 2019-2025	Acumulado 2019- 2020	Meta 2021	Avance 2021	Cumplimiento 2021
Visitantes que ingresan a las áreas protegidas nacionales - Unidad de Medida: Número	146.200,0000	26.405,0000	7.500,0000	6.094,0000	81,25 %

Observaciones : En el mes de agosto ingresaron 1040 visitantes para un total acumulado de 6094 visitantes entre enero - agosto de 2021. Anexo Consolidado de visitantes de agosto 2021.

Proyecto: ADMINISTRACIÓN DE LOS RECURSOS PROVENIENTES DE LA TASA POR USO DE AGUA PARA LA PROTECCIÓN Y RECUPERACIÓN DEL RECURSO HÍDRICO EN ÁREAS DEL SISTEMA DE PARQUES NACIONALES NATURALES DE COLOMBIA NACIONAL - 0018041000007

PRODUCTOS					
Actividad	Fuente	Inicial	Vigente	Obligado	
Formular y/o actualizar el Plan o Programa de Ordenamiento de Ecoturismo en el área protegida	PGN	\$469.676.661	\$469.676.661	\$126.654.707	
Implementar el plan de acción del Plan o Programa de Ordenamiento de Ecoturismo	PGN	\$737.135.987	\$4.817.540.639	\$255.463.861	
TOTAL		\$1.206.812.648	\$5.287.217.300	\$382.118.568	

Servicio de restauración de ecosistemas

Indicador	Meta Total 2019-2025	Acumulado 2019- 2020	Meta 2021	Avance 2021	Cumplimiento 2021
-----------	----------------------	----------------------	-----------	-------------	-------------------

Áreas en proceso de restauración - Unidad de Medida: Hectáreas	100,0000	0,0000	50,0000	9,8810	19,76 %
-----------------------------------------------------------------------	----------	--------	---------	--------	---------

Observaciones : Se realizó intervención de 2.09 ha mediante actividades de restauración ecológica en el sector de Palacio durante el mes de agosto, en donde se realizó la siembra y enriquecimiento con especies de páramo y bosque alto-andino, con un avance acumulado de 9,881 hectáreas.

Actividad	Fuente	Inicial	Vigente	Obligado	
Realizar el monitoreo y seguimiento a los procesos de restauración en las áreas protegidas nacionales.	PGN	\$0	\$0	\$0	
Implementar acciones de restauración en las áreas degradadas y/o alteradas de las áreas protegidas nacionales.	PGN	\$44.432.708	\$44.432.708	\$10.098.603	
Realizar mantenimiento a las áreas priorizadas en proceso de restauración ecológica	PGN	\$47.642.254	\$47.642.254	\$10.828.065	
TOTAL		\$92.074.962	\$92.074.962	\$20.926.668	

Documentos de lineamientos técnicos con acuerdos de uso, ocupación y tenencia en las áreas protegidas

Indicador	Meta Total 2019-2025	Acumulado 2019- 2020	Meta 2021	Avance 2021	Cumplimiento 2021
-----------	----------------------	----------------------	-----------	-------------	-------------------

Documentos de acuerdos de uso suscritos con campesinos que ocupan las áreas protegidas - Unidad de Medida: Número	7,0000	0,0000	1,0000	0,0000	0,00 %
--------------------------------------------------------------------------------------------------------------------------	--------	--------	--------	--------	--------

Observaciones : Se finalizó la construcción de los anexos técnicos (minuta del acuerdo, ficha técnica e información cartográfica) del acuerdo de conservación "Oso Andino" con la familia campesina propietaria del predio "El Pino" del municipio de Choachí.

Proyecto: ADMINISTRACIÓN DE LOS RECURSOS PROVENIENTES DE LA TASA POR USO DE AGUA PARA LA PROTECCIÓN Y RECUPERACIÓN DEL RECURSO HÍDRICO EN ÁREAS DEL SISTEMA DE PARQUES NACIONALES NATURALES DE COLOMBIA NACIONAL - 0018041000007

PRODUCTOS				
Actividad	Fuente	Inicial	Vigente	Obligado
Efectuar la caracterización de Uso, Ocupación y Tenencia para la identificación del estado actual de los predios con algún tipo de presión.	PGN	\$10.000.000	\$10.000.000	\$510.922
Realizar acuerdos de conservación con población que se encuentre afectando áreas del Sistema de Parques Nacionales Naturales	PGN	\$236.634.808	\$236.634.808	\$12.090.187
TOTAL		\$246.634.808	\$246.634.808	\$12.601.109

Servicio de prevención, vigilancia y control de las áreas protegidas

Indicador	Meta Total 2019-2025	Acumulado 2019- 2020	Meta 2021	Avance 2021	Cumplimiento 2021
Áreas cubiertas con jornadas de vigilancia - Unidad de Medida: Hectáreas	387.160,0000	0,0000	54.180,0000	36.111,0300	66,65 %
Observaciones : Para el mes de julio se reporta lo consolidado para el primer semestre (2021) con respecto a: 51 recorridos de PVC para un cubrimiento acumulativo de 36.111,34 ha. con un avance del 67% sobre la meta. No se reporta avance de visibilidad para este mes, dado que el indicador se reporta cada trimestre.					

Actividad	Fuente	Inicial	Vigente	Obligado
Prevenir y mitigar riesgos u otras situaciones derivadas que afecten la gobernabilidad de las áreas protegidas.	PGN	\$661.315.421	\$661.315.421	\$144.209.453
Evaluar el estado y conocimiento de las presiones sobre el área protegida, mediante el ejercicio de la autoridad ambiental	PGN	\$234.227.525	\$234.227.525	\$51.076.721
Realizar estudios técnicos y jurídicos para el saneamiento predial de las áreas protegidas y adelantar su adquisición.	PGN	\$444.415.399	\$444.415.399	\$96.911.247
Realizar seguimiento al proceso de planificación y ejecución de los recursos asignados para la implementación de las estrategias de manejo	PGN	\$350.964.687	\$350.964.687	\$76.532.959
TOTAL		\$1.690.923.032	\$1.690.923.032	\$368.730.380

AMPLIAR EL CONOCIMIENTO DEL ESTADO DE CONSERVACIÓN DE LAS ÁREAS PROTEGIDAS Y SUS BIENES Y SERVICIOS AMBIENTALES

Proyecto: ADMINISTRACIÓN DE LOS RECURSOS PROVENIENTES DE LA TASA POR USO DE AGUA PARA LA PROTECCIÓN Y RECUPERACIÓN DEL RECURSO HÍDRICO EN ÁREAS DEL SISTEMA DE PARQUES NACIONALES NATURALES DE COLOMBIA NACIONAL - 201801400007

OBJETIVO ESPECIFICO

PRODUCTOS

Servicio de educación informal en el marco de la conservación de la biodiversidad y los Servicio ecostémicos

Indicador	Meta Total 2019-2025	Acumulado 2019- 2020	Meta 2021	Avance 2021	Cumplimiento 2021
Personas capacitadas - Unidad de Medida: Número	2.120,0000	0,0000	300,0000	206,0000	68,67 %

Observaciones : Se realizó capacitación a 72 estudiantes de la Institución Educativa Alonso Ronquillo del sector oriental del Parque Chingaza -Medina, Cumaral, Restrepo sobre Manejo e implementación del vivero en el marco del Proyecto Ambiental Escolar -PRAE, con un acumulado de 206 personas capacitadas.

Actividad	Fuente	Inicial	Vigente	Obligado
Formular o actualizar la estrategia de educación y comunicación comunitaria en las áreas protegidas	PGN	\$103.100.699	\$103.100.699	\$4.189.082
Implementar la estrategia de educación y comunicación comunitaria en las áreas protegidas	PGN	\$133.677.776	\$133.677.776	\$5.431.459
TOTAL		\$236.778.475	\$236.778.475	\$9.620.541

Documentos de investigación para la conservación de la biodiversidad y sus servicios eco sistémicos

Indicador	Meta Total 2019-2025	Acumulado 2019- 2020	Meta 2021	Avance 2021	Cumplimiento 2021
Documentos de investigación realizados - Unidad de Medida: Número	43,0000	0,0000	5,0000	3,0000	60,00 %

Observaciones : Se logró la publicación del artículo científico en el marco del portafolio de investigaciones del AP "Novel Insights into Andean Bear Home Range in the Chingaza Massif, Colombia".

Actividad	Fuente	Inicial	Vigente	Obligado
Diseñar protocolos y metodologías para la elaboración de la línea base de biodiversidad y sus servicios eco sistémicos.	PGN	\$164.217.379	\$164.217.378	\$45.549.185
Implementar y hacer seguimiento al programa de monitoreo y los proyectos del portafolio investigación.	PGN	\$138.242.998	\$138.242.999	\$38.344.639
TOTAL		\$302.460.377	\$302.460.377	\$83.893.824








Proyecto: ADMINISTRACIÓN DE LOS RECURSOS PROVENIENTES DE LA TASA POR USO DE AGUA PARA LA PROTECCIÓN Y RECUPERACIÓN DEL RECURSO HÍDRICO EN ÁREAS DEL SISTEMA DE PARQUES NACIONALES NATURALES DE COLOMBIA NACIONAL - 0010044000007

> Esquema Financiero

Cifras en Pesos Corrientes

>> Resumen Financiero 2019 - 2025

Fuente: **SUIFP - *SIIF. Información va desde 2008, año que se inició el SPI.

Vigencia	Solicitado **	Inicial *	Vigente *	Compromiso *	Obligación *	Pago *	Avances
2019-Dic	3.348.560.904	4.083.233.290	4.072.087.336	3.982.921.675	2.950.046.523	2.950.046.523	Financiero 72,45%  Físico 80,00% Gestión 77,50%
2020-Dic	3.439.310.234	3.481.879.009	3.481.879.009	3.415.758.352	2.871.731.959	2.871.731.959	Financiero 82,48%  Físico 95,00% Gestión 95,00%
2021-Ago	3.935.541.755	4.087.959.523	8.168.364.175	1.822.489.736	965.414.145	965.414.145	Financiero 11,82%  Físico 72,00% Gestión 6,00%
2022	16.765.250.007	0	0	0	0	0	Financiero 0,00%  Físico 0,00% Gestión 0,00%
2023	17.267.558.607	0	0	0	0	0	Financiero 0,00%  Físico 0,00% Gestión 0,00%
2024	17.785.585.365	0	0	0	0	0	Financiero 0,00%  Físico 0,00% Gestión 0,00%
2025	18.318.152.926	0	0	0	0	0	Financiero 0,00%  Físico 0,00% Gestión 0,00%

>> Fuentes de Financiación

Fuente SIIF (1/09/2021)

Proyecto: ADMINISTRACIÓN DE LOS RECURSOS PROVENIENTES DE LA TASA POR USO DE AGUA PARA LA PROTECCIÓN Y RECUPERACIÓN DEL RECURSO HÍDRICO EN ÁREAS DEL SISTEMA DE PARQUES NACIONALES NATURALES DE COLOMBIA NACIONAL - 0018044000007

	Inicial	Vigente	Compromiso	Obligación	Pago	Reserva Pptal.
Recursos Propios	4.087.959.523	8.168.364.175	1.822.489.736	965.414.145	965.414.145	Apr. Vigente 0,00 Pago 0,00
Total PGN	4.087.959.523	8.168.364.175	1.822.489.736	965.414.145	965.414.145	Apr. Vigente 0,00 Pago 0,00
Total Proyecto	4.087.959.523	8.168.364.175	1.822.489.736	965.414.145	965.414.145	Apr. Vigente 0,00 Pago 0,00
Total	4.087.959.523	8.168.364.175	1.822.489.736	965.414.145	965.414.145	Apr. Vigente 0,00 Pago 0,00

>> Evolución 2021

	Ene	Feb	Mar	Abr	May	Jun	Jul	Ago	Sep	Oct	Nov	Dic
Inversión*	4.087.959.523	4.087.959.523	4.087.959.523	4.087.959.523	4.087.959.523	4.087.959.523	4.087.959.523	8.168.364.175	0	0	0	0
Avance Financiero	0,00 %	1,15 %	2,07 %	6,61 %	10,30 %	15,57 %	19,49 %	11,82 %	0,00 %	0,00 %	0,00 %	0,00 %
Avance Físico	0,00 %	0,00 %	35,00 %	36,00 %	36,00 %	23,00 %	29,00 %	72,00 %	0,00 %	0,00 %	0,00 %	0,00 %
Avance gestion	0,00 %	0,00 %	6,00 %	6,00 %	6,00 %	6,00 %	6,00 %	6,00 %	0,00 %	0,00 %	0,00 %	0,00 %

>> Políticas

Política	Componente	Fuente financiación	Inicial	Vigente	Compromiso	Obligación	Pago
Total							

Proyecto: ADMINISTRACIÓN DE LOS RECURSOS PROVENIENTES DE LA TASA POR USO DE AGUA PARA LA PROTECCIÓN Y RECUPERACIÓN DEL RECURSO HÍDRICO EN ÁREAS DEL SISTEMA DE PARQUES NACIONALES NATURALES DE COLOMBIA NACIONAL - 0010044000007

Política	Componente	Fuente financiación	Inicial	Vigente	Compromiso	Obligación	Pago
Total							

> Metas de Producto (BIS)

OBJETIVO ESPECIFICO

INCREMENTAR LA EFICIENCIA EN LAS ESTRATEGIAS DE MANEJO PARA LA ADMINISTRACIÓN DE LAS ÁREAS PROTEGIDAS

PRODUCTOS

Documentos de lineamientos técnicos para la conservación de la biodiversidad y sus servicios eco sistémicos

Indicador BIS	% Peso 2021	Meta Total 2019-2025	Acumulado 2019- 2020	Meta 2021	Avance 2021	Meta Rezagada 2020	Avance Rezago 2021	Cumplimiento 2021
Documento de lineamientos técnicos para las administración del recurso hídrico	100,00 %	7,0000	0,0000	1,0000	0,3000	0,0000	0,0000	30,00 %
Observaciones: Parque Chingaza (líneas Gobernanza y Planeación Ambiental Territorial -GoPAT y Servicios Ecosistémicos y Cambio Climático -SE&CC) DTOR y se proyectó documento técnico de avance con corte semestral de la implementación del plan de acción anual 2021 (año 2).								

Servicio de prevención, vigilancia y control de las áreas protegidas

Indicador BIS	% Peso 2021	Meta Total 2019-2025	Acumulado 2019- 2020	Meta 2021	Avance 2021	Meta Rezagada 2020	Avance Rezago 2021	Cumplimiento 2021
Predios saneados	100,00 %	11,0000	0,0000	1,0000	0,0000	0,0000	0,0000	0,00 %
Observaciones: Se notifica al DTOR por parte del GP de PNNC la viabilidad para suscribir las escrituras que dan fin al trámite de compra del predio "El Nogal" identificado con el folio de matrícula inmobiliaria 50N-285593 de la Oficina de RIP de Bogotá ZN, ubicado en la Vereda Santa Elena, municipio de La Calera.								

Proyecto: ADMINISTRACIÓN DE LOS RECURSOS PROVENIENTES DE LA TASA POR USO DE AGUA PARA LA PROTECCIÓN Y RECUPERACIÓN DEL RECURSO HÍDRICO EN ÁREAS DEL SISTEMA DE PARQUES NACIONALES NATURALES DE COLOMBIA NACIONAL - 0018041000007

> Metas de Gestión

Indicador	Metas	Avance	Cumplimiento
Alianzas Estratégicas Establecidas Para El Posicionamiento Institucional	1	0,00	0,00 %
Diagnóstico Del Estado De La Información De La Gestión En Biodiversidad Elaborado	1	0,00	0,00 %
Informes elaborados para acompañar la toma de decisiones de autoridades ambientales	5	1,00	20,00 %
Observaciones: En el mes de mayo desde el área protegida, se elaboró el documento técnico de lineamientos del PNN Chingaza para los POT de los municipios del área de influencia.			
Familias campesinas beneficiadas con acuerdos para la solución de conflictos por uso, ocupación y tenencia	4	0,00	0,00 %
Observaciones: Se realizó una reunión con el equipo del núcleo San Juanito-El Calvario para revisar los resultados de la caracterización de los sistemas productivos de las 35 familias y proyectar las acciones de intervención en el marco de los lineamientos institucionales de SSC.			

> Regionalización

Cifras en Pesos Corrientes

>> Resumen Regional

	Por Regionalizar	Occidente	Caribe	Centro Occidente	Orinoquía	Amazonía	Bogotá D.C.
Inversión	0	0	0	8.168.364.175	0	0	0
Avance Financiero	0,00 %	0,00 %	0,00 %	11,82 %	0,00 %	0,00 %	0,00 %
Avance Físico	0,00 %	0,00 %	0,00 %	0,00 %	0,00 %	0,00 %	0,00 %

>> Regionalización de Recursos

Proyecto: ADMINISTRACIÓN DE LOS RECURSOS PROVENIENTES DE LA TASA POR USO DE AGUA PARA LA PROTECCIÓN Y RECUPERACIÓN DEL RECURSO HÍDRICO EN ÁREAS DEL SISTEMA DE PARQUES NACIONALES NATURALES DE COLOMBIA NACIONAL - 0018041000007

Fuente financiación / Departamento	Inicial	Vigente	Compromisos	Obligación	Pago
Recursos Propios	4.087.959.523	8.168.364.175	1.822.489.736	965.414.145	965.414.145
---Cundinamarca	4.087.959.523	8.168.364.175	1.822.489.736	965.414.145	965.414.145

>> Regionalización de Productos

OBJETIVO ESPECIFICO

Proyecto: ADMINISTRACIÓN DE LOS RECURSOS PROVENIENTES DE LA TASA POR USO DE AGUA PARA LA PROTECCIÓN Y RECUPERACIÓN DEL RECURSO HÍDRICO EN ÁREAS DEL SISTEMA DE PARQUES NACIONALES NATURALES DE COLOMBIA NACIONAL 0018014000007