

Nombre del proyecto:

## ADMINISTRACIÓN DE LAS ÁREAS DEL SISTEMA DE PARQUES NACIONALES NATURALES Y COORDINACIÓN DEL SISTEMA NACIONAL DE ÁREAS PROTEGIDAS. NACIONAL



### Objetivo general:

Contribuir a la conservación in situ de la diversidad biológica y ecosistémica representativa del país.

Código BPIN: 2017011000179

Sector: Ambiente y Desarrollo Sostenible

**Proyecto:** ADMINISTRACIÓN DE LAS ÁREAS DEL SISTEMA DE PARQUES NACIONALES NATURALES Y COORDINACIÓN DEL SISTEMA NACIONAL DE ÁREAS PROTEGIDAS. NACIONAL - 2017011000179

Entidad: UAE

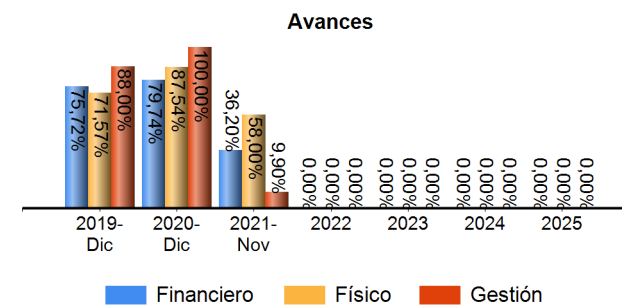
Responsable: HERNAN CAMILO SUAREZ BULA

Horizonte: 2018 - 2025

Presupuesto 2021: \$ 80.782.459.640

Control Posterior: 22/11/2021

Seguimiento de: noviembre 2021



Proyecto: ADMINISTRACIÓN DE LAS ÁREAS DEL SISTEMA DE PARQUES NACIONALES NATURALES Y COORDINACIÓN DEL SISTEMA NACIONAL DE ÁREAS PROTEGIDAS. NACIONAL - 2017011000179

> Cadena de Valor

**OBJETIVO ESPECIFICO**

Disminuir las presiones por Uso, Ocupación y Tenencia, UOT, en las áreas protegidas que afectan su conservación

**PRODUCTOS**

Servicio de erradicación de cultivos ilícitos

Indicador	Meta Total 2018-2025	Acumulado 2018- 2020	Meta 2021	Avance 2021	Cumplimiento 2021
Áreas saneadas de cultivos de uso ilícito - <b>Unidad de Medida:</b> Hectáreas	281,0000	0,0000	29,0000	29,0000	100,00 %
<b>Observaciones :</b> Se continua el proceso de dialogo, con la Dirección de Sustitución de Cultivos de Uso Ilícito (DSCI) para la implementación del programa de Sustitución de Cultivos de Uso Ilícito PNIS.					

Actividad	Fuente	Inicial	Vigente	Obligado
Efectuar acuerdos de erradicación o sustitución hacia actividades permitidas en las áreas del Sistema de Parques Nacionales Naturales, SPNN afectadas por cultivos de uso ilícitos.	PGN	\$0	\$0	\$0
Realizar el monitoreo y seguimiento a los procesos de restauración en las áreas afectadas por cultivos de uso ilícito en las áreas protegidas nacionales.	PGN	\$50.000.000	\$60.069.834	\$48.601.956
<b>TOTAL</b>		<b>\$50.000.000</b>	<b>\$60.069.834</b>	<b>\$48.601.956</b>

Servicio de restauración de ecosistemas

Indicador	Meta Total 2018-2025	Acumulado 2018- 2020	Meta 2021	Avance 2021	Cumplimiento 2021
Áreas en proceso de restauración - <b>Unidad de Medida:</b> Hectáreas	24.721,0000	0,0000	12.787,0000	1.360,9500	10,64 %
<b>Observaciones :</b> En el marco del proyecto de reactivación económica se tienen a la fecha 1.360,95 hectáreas bajo sistemas de conservación (Restauración, rehabilitación, Recuperación, Sistemas Sostenibles).					

Proyecto: ADMINISTRACIÓN DE LAS ÁREAS DEL SISTEMA DE PARQUES NACIONALES NATURALES Y COORDINACIÓN DEL SISTEMA NACIONAL DE ÁREAS PROTEGIDAS. NACIONAL - 2017011000179

PRODUCTOS					
Actividad	Fuente	Inicial	Vigente	Obligado	
Implementar el proceso de restauración en las áreas degradadas y/o alteradas de las áreas protegidas nacionales.	PGN	\$8.374.635.620	\$23.660.364.422	\$3.591.884.253	
Realizar el monitoreo y seguimiento a los procesos de restauración en las áreas protegidas nacionales.	PGN	\$1.717.506.868	\$189.417.919	\$28.755.570	
<b>TOTAL</b>		<b>\$10.092.142.488</b>	<b>\$23.849.782.341</b>	<b>\$3.620.639.823</b>	
Documentos de lineamientos técnicos con acuerdos de uso, ocupación y tenencia en las áreas protegidas					
Indicador	Meta Total 2018-2025	Acumulado 2018- 2020	Meta 2021	Avance 2021	Cumplimiento 2021
Documentos de acuerdos de uso suscritos con campesinos que ocupan las áreas protegidas - <b>Unidad de Medida:</b> Número	1.503,0000	0,0000	477,0000	71,0000	14,88 %
<b>Observaciones :</b> Se continua con la elaboración de contenidos de documento que consolidan la ruta para la generación de acuerdos con comunidades campesinas que habitan en o colindan con las áreas protegidas administradas por PNNC.					
Actividad	Fuente	Inicial	Vigente	Obligado	
Realizar acuerdos de uso compatibles con la conservación con los campesinos que ocupan las áreas protegidas nacionales.	PGN	\$3.819.586.213	\$552.648.431	\$215.325.769	
Implementar los acuerdos para la ordenación de los usos, actividades y ocupación en las áreas protegidas nacionales.	PGN	\$7.286.836.213	\$659.681.478	\$258.440.252	
Suscribir acuerdos con campesinos que ocupan las Áreas Protegidas.	PGN	\$4.433.972.923	\$6.269.418.071	\$2.463.416.109	
<b>TOTAL</b>		<b>\$15.540.395.349</b>	<b>\$7.481.747.980</b>	<b>\$2.937.182.130</b>	
Servicio de prevención, vigilancia y control de las áreas protegidas					

Proyecto: ADMINISTRACIÓN DE LAS ÁREAS DEL SISTEMA DE PARQUES NACIONALES NATURALES Y COORDINACIÓN DEL SISTEMA NACIONAL DE ÁREAS PROTEGIDAS. NACIONAL - 2017011000179

PRODUCTOS					
Indicador	Meta Total 2018-2025	Acumulado 2018- 2020	Meta 2021	Avance 2021	Cumplimiento 2021
Áreas cubiertas con jornadas de vigilancia - <b>Unidad de Medida:</b> Hectáreas	64.335.294,0000	4.384.724,4600	4.384.724,0000	4.384.724,0000	100,00 %
<b>Observaciones :</b> Las hectáreas cubiertas con jornadas de vigilancia con corte al 30 de noviembre de 2021, corresponden a hectareas de visibilidad en todo el sistema de PNN de las cuales 3,032,137.05 hectáreas son en área visible y 14,566,342.73 en área no visible para un total de 17,598,479.78 hectareas.					
Actividad	Fuente	Inicial	Vigente	Obligado	
Prevenir y mitigar riesgos y atender eventos generados por fenómenos naturales e incendios forestales u otras situaciones de riesgo que afecten la gobernabilidad de las áreas protegidas.	PGN	\$1.132.468.964	\$2.003.315.131	\$1.124.668.299	
Controlar el uso y aprovechamiento de los recursos naturales en las áreas protegidas.	PGN	\$14.201.131.759	\$10.317.370.109	\$5.808.865.328	
Realizar estudios jurídicos y técnicos para el saneamiento predial de las áreas protegidas y adelantar su adquisición.	PGN	\$0	\$401.793.177	\$227.877.000	
<b>TOTAL</b>		<b>\$15.333.600.723</b>	<b>\$12.722.478.417</b>	<b>\$7.161.410.627</b>	

Aumentar la representatividad de la conservación de la biodiversidad in situ en las áreas protegidas.

Proyecto: ADMINISTRACIÓN DE LAS ÁREAS DEL SISTEMA DE PARQUES NACIONALES NATURALES Y COORDINACIÓN DEL SISTEMA NACIONAL DE ÁREAS PROTEGIDAS. NACIONAL - 2017011000179

**OBJETIVO ESPECIFICO**

**PRODUCTOS**

Servicio declaración de áreas protegidas

Indicador	Meta Total 2018-2025	Acumulado 2018- 2020	Meta 2021	Avance 2021	Cumplimiento 2021
Nuevas áreas declaradas protegidas - <b>Unidad de Medida:</b> Hectáreas	2.329.313,0000	0,0000	1.000,0000	0,0000	0,00 %
<b>Observaciones :</b> En el mes de noviembre se sostuvo reunión con propietarios de los predios localizados al interior del polígono propuesto, donde se definió avanzar con el proceso de declaratoria del área Serranía de Manacacías para el mes de febrero del 2022.					
Actividad	Fuente	Inicial	Vigente	Obligado	
Implementar la ruta de declaratoria para nuevas áreas o ampliación de las existentes.	PGN	\$836.408.556	\$923.581.334	\$447.838.044	
Implementar acuerdos con las comunidades en el marco de los procesos de declaratoria o ampliación de las existentes	PGN	\$508.605.204	\$7.894.750	\$3.828.108	
<b>TOTAL</b>		<b>\$1.345.013.760</b>	<b>\$931.476.084</b>	<b>\$451.666.152</b>	

Incrementar el reconocimiento de la sociedad colombiana respecto a la importancia de la conservación in situ de la biodiversidad.

**PRODUCTOS**

Servicio de educación informal en el marco de la conservación de la biodiversidad y los Servicio ecostémicos

Indicador	Meta Total 2018-2025	Acumulado 2018- 2020	Meta 2021	Avance 2021	Cumplimiento 2021
Personas capacitadas - <b>Unidad de Medida:</b> Número	12.876,0000	0,0000	3.536,0000	3.536,0000	100,00 %
<b>Observaciones :</b> Para el mes de noviembre se capacitaron 619 personas contribuyendo al total de la meta programada.					

Proyecto: ADMINISTRACIÓN DE LAS ÁREAS DEL SISTEMA DE PARQUES NACIONALES NATURALES Y COORDINACIÓN DEL SISTEMA NACIONAL DE ÁREAS PROTEGIDAS. NACIONAL - 2017011000179

PRODUCTOS					
Actividad	Fuente	Inicial	Vigente	Obligado	
Implementar la estrategia de comunicación y educación para la conservación de la biodiversidad y la diversidad cultural	PGN	\$0	\$1.608.422.243	\$856.294.202	
Realizar talleres cero para la planeación de la implementación de la estrategia de comunicación y educación para la conservación de la biodiversidad y la diversidad cultural	PGN	\$0	\$123.598.673	\$65.801.643	
<b>TOTAL</b>		<b>\$0</b>	<b>\$1.732.020.916</b>	<b>\$922.095.845</b>	

Documentos de investigación para la conservación de la biodiversidad y sus servicios eco sistémicos

Indicador	Meta Total 2018-2025	Acumulado 2018- 2020	Meta 2021	Avance 2021	Cumplimiento 2021
Documentos de investigación realizados - <b>Unidad de Medida:</b> Número	64,0000	0,0000	9,0000	1,0000	11,11 %
<b>Observaciones :</b> PNNC en el mes de noviembre cuenta con 38 documentos aprobados del portafolio de investigación.					

Actividad	Fuente	Inicial	Vigente	Obligado	
Desarrollar los programas de monitoreo e investigación para conocer el estado de conservación de los valores naturales, culturales y beneficios ambientales de las áreas protegidas nacionales.	PGN	\$0	\$386.673.556	\$256.342.600	
Efectuar monitoreo y seguimiento de los valores objeto de conservación.	PGN	\$0	\$913.157.826	\$568.882.655	
Formular los programas de monitoreo y portafolios de investigación para conocer el estado de conservación de los valores naturales, culturales y beneficios ambientales de las áreas del SPNN.	PGN	\$2.089.743.774	\$164.656.041	\$100.806.233	
Implementar los programas de monitoreo y portafolios de investigación de las áreas protegidas del SPNN.	PGN	\$6.911.788.910	\$606.236.478	\$371.151.980	
Realizar seguimiento a los programas de monitoreo y portafolios de investigación que se implementan en las áreas protegidas del SPNN.	PGN	\$1.687.382.004	\$184.427.062	\$112.910.510	
Actualizar los portafolios de prioridades de conservación para el SINAP y SIRAPs.	PGN	\$102.465.000	\$0	\$0	
<b>TOTAL</b>		<b>\$10.791.379.688</b>	<b>\$2.255.150.963</b>	<b>\$1.410.093.978</b>	

Documentos de lineamientos técnicos para la conservación de la biodiversidad y sus servicios eco sistémicos

Proyecto: ADMINISTRACIÓN DE LAS ÁREAS DEL SISTEMA DE PARQUES NACIONALES NATURALES Y COORDINACIÓN DEL SISTEMA NACIONAL DE ÁREAS PROTEGIDAS. NACIONAL - 2017011000179

PRODUCTOS					
Indicador	Meta Total 2018-2025	Acumulado 2018- 2020	Meta 2021	Avance 2021	Cumplimiento 2021
Documentos de lineamientos técnicos realizados - <b>Unidad de Medida:</b> Número	13,0000	0,0000	1,0000	1,0000	100,00 %
<b>Observaciones :</b> Se presenta la valoración económica final de servicios culturales en el SFF Otun Quimbaya.					
Actividad	Fuente	Inicial	Vigente	Obligado	
Implementar instrumentos para la valoración, negociación y reconocimiento de los beneficios ecosistémicos y culturales de las áreas protegidas.	PGN	\$0	\$0	\$0	
Generar opciones de compensación para la conservación de las áreas protegidas.	PGN	\$0	\$0	\$0	
Realizar seguimiento y monitoreo a la implementación a los planes de ordenamiento ecoturístico (POE).	PGN	\$1.349.047.756	\$145.689.834	\$95.978.862	
Desarrollar el lineamiento de servicios ecosistémicos	PGN	\$171.424.594	\$71.911.597	\$47.374.570	
Implementar las actividades del plan de acción del lineamiento institucional para afrontar el clima cambiante y del plan de acción del lineamiento de servicios ecosistémicos.	PGN	\$2.422.222.963	\$0	\$0	
Socializar las actividades desarrolladas y las lecciones aprendidas.	PGN	\$841.756.743	\$5.000.000	\$3.293.945	
Realizar seguimiento a la implementación de los lineamientos.	PGN	\$823.300.872	\$155.196.895	\$102.242.009	
Diseñar y/o implementar instrumentos para la valoración negociación y reconocimiento de los beneficios ecosistémicos y culturales de las áreas protegidas	PGN	\$298.962.241	\$223.295.419	\$147.104.568	
Diseñar e implementar estrategias de sostenibilidad financiera para la generación de recursos tendientes al cumplimiento de los objetivos institucionales.	PGN	\$109.469.426	\$109.369.412	\$72.051.367	
8. Diseñar e implementar estrategias de negocios con base en la valoración de los bienes y beneficios ecosistémicos generados por las áreas del Sistema de Parques Nacionales Naturales.	PGN	\$351.902.621	\$434.702.159	\$286.377.005	
Implementar estrategias de sostenibilidad financiera para la generación de recursos tendientes al cumplimiento de los objetivos institucionales	PGN	\$0	\$62.515.250	\$41.184.360	
Implementar estrategias de negocios con base en la valoración de los bienes y beneficios ecosistémicos generados por las áreas del Sistema de Parques Nacionales Naturales, teniendo en consideración I	PGN	\$0	\$0	\$0	
<b>TOTAL</b>		<b>\$6.368.087.216</b>	<b>\$1.207.680.566</b>	<b>\$795.606.686</b>	
Servicio apoyo financiero para la implementación de esquemas de pago por Servicio ambientales					



Proyecto: ADMINISTRACIÓN DE LAS ÁREAS DEL SISTEMA DE PARQUES NACIONALES NATURALES Y COORDINACIÓN DEL SISTEMA NACIONAL DE ÁREAS PROTEGIDAS. NACIONAL - 2017011000179

PRODUCTOS					
Indicador	Meta Total 2018-2025	Acumulado 2018- 2020	Meta 2021	Avance 2021	Cumplimiento 2021
Esquemas de Pago por Servicio ambientales implementados - <b>Unidad de Medida:</b> Número	8,0000	1,0000	1,0000	1,0000	100,00 %
<b>Observaciones :</b> Se avanza en la estructuración del proyecto en el PNN Sierra de la Macarena en la cuenca del caño Yarumales con acompañamiento técnico de Ministerio de Ambiente y Desarrollo Sostenible.					
Actividad	Fuente	Inicial	Vigente	Obligado	
Diseñar los instrumentos de esquemas de pago por servicios ambientales para la conservación de las áreas protegidas nacionales.	PGN	\$122.834.420	\$33.663.404	\$27.634.041	
Implementar los instrumentos de esquema de pago por servicios ambientales.	PGN	\$116.037.108	\$117.230.949	\$74.473.717	
<b>TOTAL</b>		<b>\$238.871.528</b>	<b>\$150.894.353</b>	<b>\$102.107.758</b>	
Servicio de ecoturismo en las áreas protegidas					
Indicador	Meta Total 2018-2025	Acumulado 2018- 2020	Meta 2021	Avance 2021	Cumplimiento 2021
Visitantes que ingresan a las áreas protegidas nacionales - <b>Unidad de Medida:</b> Número	12.651.157,0000	1.387.861,0000	700.000,0000	822.751,0000	117,54 %
<b>Observaciones :</b> En septiembre de 2021 se recibieron 37,814 visitantes en las siguientes áreas protegidas: (PNN Chingaza Gorgona Tayrona SFF Flamencos SFF Malpelo SFF Otun Quimbaya PNN Guacharos PNNTatama Macuira Cocuy SFF Galeras) El indicador avanzó en el 108,15% con corte Oct. 2021 acumulado 757,080 visitantes					
Actividad	Fuente	Inicial	Vigente	Obligado	
Formular los Planes de Ordenamiento Ecoturístico de las áreas protegidas con vocación de ecoturismo.	PGN	\$1.776.624.733	\$483.205.660	\$249.278.990	
Implementar los Planes de Ordenamiento Ecoturístico de áreas protegidas con vocación de ecoturismo.	PGN	\$1.971.102.323	\$6.644.695.609	\$3.397.545.867	
<b>TOTAL</b>		<b>\$3.747.727.056</b>	<b>\$7.127.901.269</b>	<b>\$3.646.824.857</b>	

Fortalecer el manejo efectivo de las áreas protegidas y la capacidad para mejorar la conectividad entre las áreas del Sistema Nacional de Áreas Protegidas, SINAP.

Proyecto: ADMINISTRACIÓN DE LAS ÁREAS DEL SISTEMA DE PARQUES NACIONALES NATURALES Y COORDINACIÓN DEL SISTEMA NACIONAL DE ÁREAS PROTEGIDAS. NACIONAL - 2017011000179

PRODUCTOS					
Documentos de planeación para la conservación de la biodiversidad y sus servicios eco sistémicos					
Indicador	Meta Total 2018-2025	Acumulado 2018- 2020	Meta 2021	Avance 2021	Cumplimiento 2021
Documentos de planeación realizados - <b>Unidad de Medida:</b> Número	31,0000	0,0000	5,0000	1,0000	20,00 %
<b>Observaciones :</b> Al mes de septiembre de 2021, se ha dado continuidad al acompañamiento a los procesos de construcción, ajuste y actualización de instrumentos de planeación y manejo en contextos donde es fundamental la participación, concertación o vinculación de actores sociales locales.					
Actividad	Fuente	Inicial	Vigente	Obligado	
Desarrollar un sistema de información que facilite la toma de decisiones en la planeación de la conservación.	PGN	\$0	\$278.126.881	\$151.427.923	
Optimizar los instrumentos de planeación para la conservación de las áreas protegidas nacionales.	PGN	\$0	\$266.543.257	\$145.121.147	
Formular los instrumentos de planeación de las áreas protegidas del SPNN.	PGN	\$2.331.014.549	\$221.500.300	\$123.319.508	
Realizar seguimiento a la implementación de los instrumentos de planeación de las áreas del SPNN	PGN	\$1.657.435.631	\$1.218.587.921	\$683.076.313	
<b>TOTAL</b>		<b>\$3.988.450.180</b>	<b>\$1.984.758.359</b>	<b>\$1.102.944.891</b>	
Servicio de administración y manejo de áreas protegidas					
Indicador	Meta Total 2018-2025	Acumulado 2018- 2020	Meta 2021	Avance 2021	Cumplimiento 2021
Áreas administradas - <b>Unidad de Medida:</b> Hectáreas	62,0000	0,0000	62,0000	62,0000	100,00 %
<b>Observaciones :</b> PNN en el proceso para avanzar hacia la aprobación de una política pública del SINAP, se avanzó en la sesión PreCONPES el 22/27 de sept . en la cual se plantearon ajustes puntuales sobre algunas acciones las cuales se permitieron ajustar en la misma sesión.					

Proyecto: ADMINISTRACIÓN DE LAS ÁREAS DEL SISTEMA DE PARQUES NACIONALES NATURALES Y COORDINACIÓN DEL SISTEMA NACIONAL DE ÁREAS PROTEGIDAS. NACIONAL - 2017011000179

PRODUCTOS				
Actividad	Fuente	Inicial	Vigente	Obligado
Contar con un marco de política y normativo adecuado que dinamice el cumplimiento de la misión institucional	PGN	\$388.372.946	\$507.595.896	\$179.081.565
Promover la participación de actores estratégicos en la consolidación del Sistema Nacional de Áreas Protegidas, SINAP	PGN	\$0	\$1.499.812.746	\$529.139.056
Posicionar a Parques Nacionales Naturales, PNN en los ámbitos nacional, regional, local e internacional	PGN	\$0	\$3.323.707.315	\$1.175.033.968
Concertar estrategias especiales de manejo con grupos étnicos que permitan articular distintas visiones del territorio	PGN	\$7.607.250.000	\$11.305.823.711	\$4.035.103.372
Implementar los planes de acción de los Regímenes Especiales de Manejo (Indígenas) y a los Acuerdos de Uso y Manejo suscritos (Afrodescendiente y raizal)	PGN	\$5.093.581.083	\$999.064.716	\$355.349.144
Implementar el Plan de Acción del SINAP en los SIRAPs y demás instancias de participación del SINAP.	PGN	\$11.178.000	\$288.369.401	\$98.999.390
Promover la conservación privada para contribuir al atributo completo del SINAP a través de espacios de trabajo y fortalecimiento de capacidades	PGN	\$38.170.800	\$553.417.105	\$192.502.278
Contar con un RUNAP actualizado, operando y con Autoridades fortalecidas en su utilización	PGN	\$212.600.410	\$99.758.143	\$35.195.015
<b>TOTAL</b>		<b>\$13.351.153.239</b>	<b>\$18.577.549.033</b>	<b>\$6.600.403.788</b>

Infraestructura ecoturística construida

Indicador	Meta Total 2018-2025	Acumulado 2018- 2020	Meta 2021	Avance 2021	Cumplimiento 2021
Infraestructura ecoturística construida - <b>Unidad de Medida:</b> Número	65,0000	0,0000	0,0000	0,0000	0,00 %

Actividad	Fuente	Inicial	Vigente	Obligado
Construir la infraestructura para la atención de visitantes dentro de las áreas protegidas.	PGN	\$0	\$0	\$0
Construir la infraestructura para el desarrollo de experiencias en los visitantes dentro de las áreas protegidas.	PGN	\$283.700.000	\$0	\$0
Construir la infraestructura de servicios de agua, energía y de tratamiento de residuos solidos para atención a visitantes dentro de las áreas protegidas.	PGN	\$333.250.000	\$0	\$0
<b>TOTAL</b>		<b>\$616.950.000</b>	<b>\$0</b>	<b>\$0</b>

Proyecto: ADMINISTRACIÓN DE LAS ÁREAS DEL SISTEMA DE PARQUES NACIONALES NATURALES Y COORDINACIÓN DEL SISTEMA NACIONAL DE ÁREAS PROTEGIDAS. NACIONAL - 2017011000179

PRODUCTOS					
Infraestructura construida para la administración, la vigilancia y el control de las áreas protegidas					
Indicador	Meta Total 2018-2025	Acumulado 2018- 2020	Meta 2021	Avance 2021	Cumplimiento 2021
Infraestructura construida para la administración, la vigilancia y el control de las áreas protegidas - <b>Unidad de Medida:</b> Número	44,0000	0,0000	0,0000	0,0000	0,00 %
Actividad	Fuente	Inicial	Vigente	Obligado	
Construir la infraestructura para sedes administrativas de las áreas protegidas	PGN	\$0	\$0	\$0	
Construir la infraestructura para sedes de control y vigilancia de las áreas protegidas	PGN	\$1.056.830.000	\$0	\$0	
Construir la infraestructura de servicios de agua, energía y tratamiento de residuos en las áreas protegidas	PGN	\$0	\$0	\$0	
<b>TOTAL</b>		<b>\$1.056.830.000</b>	<b>\$0</b>	<b>\$0</b>	
Infraestructura ecoturística mejorada					
Indicador	Meta Total 2018-2025	Acumulado 2018- 2020	Meta 2021	Avance 2021	Cumplimiento 2021
Infraestructura ecoturística mejorada - <b>Unidad de Medida:</b> Número	112,0000	0,0000	0,0000	0,0000	0,00 %
Actividad	Fuente	Inicial	Vigente	Obligado	
Realizar los mantenimientos preventivos y correctivos de acuerdo a lo consignado en el plan de mantenimiento de la Entidad para atención a visitantes en las áreas protegidas.	PGN	\$0	\$52.000.000	\$1.599.402	
Realizar los mantenimientos preventivos y correctivos de acuerdo a lo consignado en el plan de mantenimiento de la Entidad para el desarrollo de experiencias de los visitantes de las áreas protegidas	PGN	\$0	\$32.000.000	\$0	
Realizar los mantenimientos preventivos y correctivos de acuerdo a lo consignado en el plan de mantenimiento de la Entidad para los servicios de agua, energía y tratamiento de residuos en las áreas protegidas	PGN	\$0	\$0	\$0	
<b>TOTAL</b>		<b>\$0</b>	<b>\$84.000.000</b>	<b>\$1.599.402</b>	
Infraestructura mejorada para la administración, la vigilancia y el control de las áreas protegida					

Proyecto: ADMINISTRACIÓN DE LAS ÁREAS DEL SISTEMA DE PARQUES NACIONALES NATURALES Y COORDINACIÓN DEL SISTEMA NACIONAL DE ÁREAS PROTEGIDAS. NACIONAL - 2017011000179

PRODUCTOS					
Indicador	Meta Total 2018-2025	Acumulado 2018- 2020	Meta 2021	Avance 2021	Cumplimiento 2021
Infraestructura mejorada para la administración, la vigilancia y el control de las áreas protegida - <b>Unidad de Medida:</b> Número	30,0000	0,0000	0,0000	0,0000	0,00 %
Actividad	Fuente	Inicial	Vigente	Obligado	
Realizar los mantenimientos preventivos y correctivos de acuerdo a lo consignado en el plan de mantenimiento de la Entidad para sedes administrativas de las áreas protegidas	PGN	\$2.342.263.065	\$2.064.865.119	\$347.289.464	
Realizar los mantenimientos preventivos y correctivos de acuerdo a lo consignado en el plan de mantenimiento de la Entidad para sedes de control y vigilancia de las áreas protegidas	PGN	\$0	\$86.565.553	\$14.559.452	
Realizar los mantenimientos preventivos y correctivos de acuerdo a lo consignado en el plan de mantenimiento de la Entidad para los servicios de agua, energía y de tratamiento de residuos en las áreas protegidas	PGN	\$0	\$465.518.853	\$78.295.571	
<b>TOTAL</b>		<b>\$2.342.263.065</b>	<b>\$2.616.949.525</b>	<b>\$440.144.487</b>	

> Esquema Financiero

Cifras en Pesos Corrientes

>> Resumen Financiero 2018 - 2025

Fuente: \*\*SUIFP - \*SIIF. Información va desde 2008, año que se inició el SPI.

Vigencia	Solicitado **	Inicial *	Vigente *	Compromiso *	Obligación *	Pago *	Avances
2018-Dic	83.860.066.894	38.412.582.834	39.950.306.477	36.843.227.723	32.906.253.155	32.258.820.778	Financiero 82,37% Físico 93,00% Gestión 92,80%
2019-Dic	89.123.505.723	41.742.296.836	45.761.477.391	43.777.061.347	34.652.707.859	34.627.769.259	Financiero 75,72% Físico 92,00% Gestión 88,00%

Proyecto: ADMINISTRACIÓN DE LAS ÁREAS DEL SISTEMA DE PARQUES NACIONALES NATURALES Y COORDINACIÓN DEL SISTEMA NACIONAL DE ÁREAS PROTEGIDAS. NACIONAL - 2017011000179

Vigencia	Solicitado **	Inicial *	Vigente *	Compromiso *	Obligación *	Pago *	Avances
2020-Dic	91.340.064.802	54.023.456.708	51.775.225.364	47.821.254.761	41.284.679.332	40.545.666.672	Financiero 79,74% Físico 82,00% Gestión 100,00%
2021-Nov	89.019.720.051	84.862.864.292	80.782.459.640	55.832.259.259	29.241.322.380	29.161.747.121	Financiero 36,20% Físico 58,00% Gestión 9,90%
2022	439.731.000.000	0	0	0	0	0	Financiero 0,00% Físico 0,00% Gestión 0,00%
2023	452.923.000.000	0	0	0	0	0	Financiero 0,00% Físico 0,00% Gestión 0,00%
2024	466.511.000.000	0	0	0	0	0	Financiero 0,00% Físico 0,00% Gestión 0,00%
2025	480.506.000.000	0	0	0	0	0	Financiero 0,00% Físico 0,00% Gestión 0,00%

>> Fuentes de Financiación

Fuente SIIF (1/12/2021)

	Inicial	Vigente	Compromiso	Obligación	Pago	Reserva Pptal.
<b>Aportes Nacion</b>	59.950.823.815	59.950.823.815	44.430.275.160	23.167.958.514	23.144.893.904	Apr. Vigente 0,00 Pago 0,00
<b>Recursos Propios</b>	24.912.040.477	20.831.635.825	11.401.984.099	6.073.363.866	6.016.853.218	Apr. Vigente 0,00 Pago 0,00
<b>Total PGN</b>	84.862.864.292	80.782.459.640	55.832.259.259	29.241.322.380	29.161.747.121	Apr. Vigente 0,00 Pago 0,00

Proyecto: ADMINISTRACIÓN DE LAS ÁREAS DEL SISTEMA DE PARQUES NACIONALES NATURALES Y COORDINACIÓN DEL SISTEMA NACIONAL DE ÁREAS PROTEGIDAS. NACIONAL - 2017011000179

	Inicial	Vigente	Compromiso	Obligación	Pago	Reserva Pptal.
<b>Total Proyecto</b>	84.862.864.292	80.782.459.640	55.832.259.259	29.241.322.380	29.161.747.121	Apr. Vigente 0,00 Pago 0,00
<b>Total</b>	<b>84.862.864.292</b>	<b>80.782.459.640</b>	<b>55.832.259.259</b>	<b>29.241.322.380</b>	<b>29.161.747.121</b>	Apr. Vigente 0,00 Pago 0,00

>> Evolución 2021

	Ene	Feb	Mar	Abr	May	Jun	Jul	Ago	Sep	Oct	Nov	Dic
<b>Inversión*</b>	84.862.864.292	84.862.864.292	84.862.864.292	84.862.864.292	84.862.864.292	84.862.864.292	84.862.864.292	80.782.459.640	80.782.459.640	80.782.459.640	80.782.459.640	0
<b>Avance Financiero</b>	0,00 %	0,36 %	2,12 %	5,11 %	8,29 %	11,57 %	15,51 %	20,03 %	24,70 %	29,55 %	36,20 %	0,00 %
<b>Avance Físico</b>	0,00 %	8,00 %	11,00 %	31,00 %	31,00 %	32,00 %	42,00 %	50,00 %	54,00 %	55,00 %	58,00 %	0,00 %
<b>Avance gestion</b>	0,00 %	0,00 %	0,00 %	0,00 %	0,00 %	7,70 %	7,70 %	7,70 %	9,90 %	9,90 %	9,90 %	0,00 %

>> Políticas

Política	Componente	Fuente financiación	Inicial	Vigente	Compromiso	Obligación	Pago
Construcción de Paz	1. Reforma Rural Integral - 1.1. Ordenamiento social de la propiedad rural y uso del suelo	Aportes Nacion	989.648.000	989.648.000	492.512.073	156.991.211	156.991.211
		Recursos Propios	0	0	0	0	0

Proyecto: ADMINISTRACIÓN DE LAS ÁREAS DEL SISTEMA DE PARQUES NACIONALES NATURALES Y COORDINACIÓN DEL SISTEMA NACIONAL DE ÁREAS PROTEGIDAS. NACIONAL - 2017011000179

Política	Componente	Fuente financiación	Inicial	Vigente	Compromiso	Obligación	Pago
	4. Solución al problema de las drogas - 4.1. Programa Nacional Integral de Sustitución de Cultivos de Uso Ilícito -PNIS	Aportes Nacion	60.000.000	60.000.000	0	0	0
		Recursos Propios	0	0	0	0	0
	1. Reforma Rural Integral - 1.8. Planes de acción para la transformación regional	Aportes Nacion	989.648.000	989.648.000	453.588.873	10.999.831	10.999.831
		Recursos Propios	0	0	0	0	0
	<b>Total</b>		1.049.648.000	1.049.648.000	492.512.073	156.991.211	156.991.211
Indígenas - Amazonas	Población no resguardada	Aportes Nacion	567.530.000	567.530.000	566.783.364	469.948.144	469.948.144
		Recursos Propios	0	0	0	0	0
	<b>Total</b>		567.530.000	567.530.000	566.783.364	469.948.144	469.948.144
Indígenas - Amazonas							
	<b>Total</b>						
Indígenas - Amazonas							
	<b>Total</b>						
Grupos étnicos-NARP	Población Afrocolombiana	Aportes Nacion	390.370.000	390.370.000	303.141.444	237.455.678	237.455.678
		Recursos Propios	0	0	0	0	0
	Población Raizal	Aportes Nacion	390.370.000	390.370.000	303.141.444	237.455.678	237.455.678



**Proyecto:** ADMINISTRACIÓN DE LAS ÁREAS DEL SISTEMA DE PARQUES NACIONALES NATURALES Y COORDINACIÓN DEL SISTEMA NACIONAL DE ÁREAS PROTEGIDAS. NACIONAL - 2017011000179

Política	Componente	Fuente financiación	Inicial	Vigente	Compromiso	Obligación	Pago
		Recursos Propios	0	0	0	0	0
	Total		780.740.000	780.740.000	606.282.888	474.911.356	474.911.356
Indigenas x regionalizar	Indigenas x regionalizar	Aportes Nacion	2.798.019.539	2.798.019.539	2.021.008.076	1.602.251.733	1.602.251.733
		Recursos Propios	0	0	0	0	0
	Total		2.798.019.539	2.798.019.539	2.021.008.076	1.602.251.733	1.602.251.733

> Metas de Producto (BIS)

Proyecto: ADMINISTRACIÓN DE LAS ÁREAS DEL SISTEMA DE PARQUES NACIONALES NATURALES Y COORDINACIÓN DEL SISTEMA NACIONAL DE ÁREAS PROTEGIDAS. NACIONAL - 2017011000179

**OBJETIVO ESPECIFICO**

Disminuir las presiones por Uso, Ocupación y Tenencia, UOT, en las áreas protegidas que afectan su conservación

**PRODUCTOS**

Servicio de restauración de ecosistemas

Indicador BIS	% Peso 2021	Meta Total 2018-2025	Acumulado 2018- 2020	Meta 2021	Avance 2021	Meta Rezagada 2020	Avance Rezago 2021	Cumplimiento 2021
Árboles nativos sembrados	100,00 %	6.844.000,000 0	0,0000	1.688.000,000 0	317.339,0000	0,0000	0,0000	18,80 %

**Observaciones:** Con corte a 30 de noviembre se cuenta con 317.339 individuos sembrados, distribuidos en 38 áreas protegidas del SPNN, de los cuales 170.448 se sembraron en noviembre.

Servicio de prevención, vigilancia y control de las áreas protegidas

Indicador BIS	% Peso 2021	Meta Total 2018-2025	Acumulado 2018- 2020	Meta 2021	Avance 2021	Meta Rezagada 2020	Avance Rezago 2021	Cumplimiento 2021
Predios saneados	100,00 %	55,0000	0,0000	6,0000	1,0000	0,0000	0,0000	16,67 %

**Observaciones:** A partir del convenio suscrito con el IGAC, se remitió información a dicha entidad para adelantar los avalúos de los predios que se quieren comprar de la DTAN y DTPA. Se esta a la espera de la respuesta por parte del IGAC.

Aumentar la representatividad de la conservación de la biodiversidad in situ en las áreas protegidas.

**PRODUCTOS**

Servicio declaración de áreas protegidas

Indicador BIS	% Peso 2021	Meta Total 2018-2025	Acumulado 2018- 2020	Meta 2021	Avance 2021	Meta Rezagada 2020	Avance Rezago 2021	Cumplimiento 2021
Áreas protegidas ampliadas	100,00 %	3.096.743,000 0	0,0000	391,0000	0,0000	0,0000	0,0000	0,00 %

**Observaciones:** Durante el mes de noviembre se avanzó en la consolidación de la base técnica sobre la que se ajustarán objetivos de conservación para la ampliación del PNN Chingaza.

Incrementar el reconocimiento de la sociedad colombiana respecto a la importancia de la conservación in situ de la biodiversidad.

Proyecto: ADMINISTRACIÓN DE LAS ÁREAS DEL SISTEMA DE PARQUES NACIONALES NATURALES Y COORDINACIÓN DEL SISTEMA NACIONAL DE ÁREAS PROTEGIDAS. NACIONAL - 2017011000179

**OBJETIVO ESPECIFICO**

**PRODUCTOS**

Servicio de educación informal en el marco de la conservación de la biodiversidad y los Servicio ecostémicos

Indicador BIS	% Peso 2021	Meta Total 2018-2025	Acumulado 2018- 2020	Meta 2021	Avance 2021	Meta Rezagada 2020	Avance Rezago 2021	Cumplimiento 2021
---------------	-------------	----------------------	----------------------	-----------	-------------	--------------------	--------------------	-------------------

Talleres realizados	100,00 %	2.625,0000	0,0000	5,0000	3,7000	0,0000	0,0000	74,00 %
---------------------	----------	------------	--------	--------	--------	--------	--------	---------

**Observaciones:** Para el mes de noviembre se reporta un avance parcial de 0.6 correspondiente a las actividades planeadas en el Taller cero para un total de avance de 3,7.

Documentos de lineamientos técnicos para la conservación de la biodiversidad y sus servicios eco sistémicos

Indicador BIS	% Peso 2021	Meta Total 2018-2025	Acumulado 2018- 2020	Meta 2021	Avance 2021	Meta Rezagada 2020	Avance Rezago 2021	Cumplimiento 2021
---------------	-------------	----------------------	----------------------	-----------	-------------	--------------------	--------------------	-------------------

Documentos de lineamientos técnicos para compensaciones por perdida de biodiversidad realizados	50,00 %	11,0000	0,1000	1,0000	1,0000	1,0000	0,0000	100,00 %
---	---------	---------	--------	--------	--------	--------	--------	----------

**Observaciones:** El documento "Recomendaciones para la implementación y seguimiento a las inversiones obligatorias en el SPNN , a partir del análisis de la gestión 2015-2020" se encuentra finalizado.

Documentos de lineamientos técnicos con instrumentos económicos y financieros realizados	50,00 %	11,0000	0,2000	1,0000	1,0000	1,0000	0,0000	100,00 %
--	---------	---------	--------	--------	--------	--------	--------	----------

**Observaciones:** Este actividad se ecuentra cumplida, ya que el proyecto se radicó ante el ANLA, la SSNA apoyó su formulación, gestión y radicación ante el ANLA.

Fortalecer el manejo efectivo de las áreas protegidas y la capacidad para mejorar la conectividad entre las áreas del Sistema Nacional de Áreas Protegidas, SINAP.

**PRODUCTOS**

Infraestructura ecoturística construida

Proyecto: ADMINISTRACIÓN DE LAS ÁREAS DEL SISTEMA DE PARQUES NACIONALES NATURALES Y COORDINACIÓN DEL SISTEMA NACIONAL DE ÁREAS PROTEGIDAS. NACIONAL - 2017011000179

PRODUCTOS								
Indicador BIS	% Peso 2021	Meta Total 2018-2025	Acumulado 2018- 2020	Meta 2021	Avance 2021	Meta Rezagada 2020	Avance Rezago 2021	Cumplimiento 2021
Infraestructura construida para la atención de visitantes de las áreas protegidas	100,00 %	34,0000	0,0000	0,0000	0,0000	1,0000	0,0000	0,00 %
Infraestructura construida para el desarrollo de experiencias de los visitantes en las áreas protegidas	100,00 %	28,0000	0,0000	0,0000	0,0000	0,0000	0,0000	0,00 %
Infraestructura construida para la administración, la vigilancia y el control de las áreas protegidas								
Indicador BIS	% Peso 2021	Meta Total 2018-2025	Acumulado 2018- 2020	Meta 2021	Avance 2021	Meta Rezagada 2020	Avance Rezago 2021	Cumplimiento 2021
Infraestructura de control y vigilancia construida para el área protegida	100,00 %	13,0000	0,0000	0,0000	0,0000	0,0000	0,0000	0,00 %
Infraestructura ecoturística mejorada								
Indicador BIS	% Peso 2021	Meta Total 2018-2025	Acumulado 2018- 2020	Meta 2021	Avance 2021	Meta Rezagada 2020	Avance Rezago 2021	Cumplimiento 2021
Infraestructura mejorada para la atención de visitantes de las áreas protegidas	50,00 %	65,0000	0,0000	0,0000	0,0000	0,0000	0,0000	0,00 %
Infraestructura mejorada para el desarrollo de experiencias de los visitantes	50,00 %	15,0000	0,0000	1,0000	1,0000	0,0000	0,0000	100,00 %
<b>Observaciones:</b> Obra del PNN Tayrona sector bahia concha realizada.								
Infraestructura mejorada para la administración, la vigilancia y el control de las áreas protegida								

Proyecto: ADMINISTRACIÓN DE LAS ÁREAS DEL SISTEMA DE PARQUES NACIONALES NATURALES Y COORDINACIÓN DEL SISTEMA NACIONAL DE ÁREAS PROTEGIDAS. NACIONAL - 2017011000179

PRODUCTOS									
Indicador BIS	% Peso 2021	Meta Total 2018-2025	Acumulado 2018- 2020	Meta 2021	Avance 2021	Meta Rezagada 2020	Avance Rezago 2021	Cumplimiento 2021	
Sede administrativa mejorada para el área protegida	50,00 %	23,0000	0,0000	1,0000	0,2000	0,0000	0,0000	20,00 %	
<b>Observaciones:</b> Obra Arquitectónica de adecuación del edificio MINAMBIENTE Bucaramanga. La ejecución de la obra se encuentra en un avance el 20%.									
Infraestructura de control y vigilancia mejorada para el área protegida	50,00 %	42,0000	0,0000	0,0000	0,0000	0,0000	0,0000	0,00 %	

## > Metas de Gestión

Indicador	Metas	Avance	Cumplimiento
Nuevas Áreas Del Sistema De Parques Nacionales Naturales En Proceso De Formulación E Implementación De Sus Planes De Manejo.	1	0,00	0,00 %
Hectareas Monitoreadas	5.937	2.969,00	50,01 %
<b>Observaciones:</b> PNN mediante el monitoreo a la restauración ecológica se logran detectar cambios en el ecosistema intervenido, concentrada especialmente en los efectos esperados de la restauración en 2969 hectareas.			
Diagnósticos Desarrollados	5	0,00	0,00 %
Familias de comunidades afrocolombianas y raizales beneficiadas con la implementación de iniciativas económicas sostenibles	665	0,00	0,00 %
Familias campesinas beneficiadas con acuerdos para la solución de conflictos por uso, ocupación y tenencia	50	0,00	0,00 %
EMPRENDIMIENTOS SOSTENIBLES DERIVADOS DE ACTIVIDADES PERMITIDAS EN LAS ÁREAS PROTEGIDAS DEL SISTEMA DE PARQUES NACIONALES NATURALES Y SUS ZONAS DE INFLUENCIA	204	0,00	0,00 %
<b>Observaciones:</b> Parques Nacionales Naturales a corte julio, los procesos de emprendimientos presentan un avance significativo en aspectos de la ruta metodologica, algunos presentan dificultades asociadas a la pandemia y afectaciones por el paro nacional, así como dificultades de ingreso a las áreas.			

**Proyecto:** ADMINISTRACIÓN DE LAS ÁREAS DEL SISTEMA DE PARQUES NACIONALES NATURALES Y COORDINACIÓN DEL SISTEMA NACIONAL DE ÁREAS PROTEGIDAS. NACIONAL - 2017011000179

Indicador	Metas	Avance	Cumplimiento
HECTÁREAS BAJO SISTEMAS DE CONSERVACIÓN: RESTAURACIÓN, REHABILITACIÓN, RECUPERACIÓN DE SISTEMAS SOSTENIBLES DERIVADOS DE USOS LEGALES Y PERMITIDOS EN PARQUES NACIONALES NATURALES Y ZONAS DE INFLUENCIA	20.309	2.402,85	11,83 %
<b>Observaciones:</b> Parques Nacionales Naturales avanzo en 2.402,85 hectareas que sumado a la linea base de 17.811 arrojan un avance de 20.213,85 hectareas a la fecha que se encuentran en SSC.			
Documentos insumo elaborados	4	0,00	0,00 %

> Regionalización

Cifras en Pesos Corrientes

	No Regionalizable	Occidente	Caribe	Centro Occidente	Orinoquía	Amazonía	Bogotá D.C.
<b>Inversión</b>	80.782.459.640	0	0	0	0	0	0
<b>Avance Financiero</b>	36,20 %	0,00 %	0,00 %	0,00 %	0,00 %	0,00 %	0,00 %
<b>Avance Físico</b>	0,00 %	0,00 %	0,00 %	0,00 %	0,00 %	0,00 %	0,00 %

> Anexos

Descripción
<ul style="list-style-type: none"> <li>Informe Reactivación Económica correspondiente al mes de octubre de 2021 de Parques Nacionales Naturales de Colombia.</li> </ul>

> Seguimiento cronológico actividades

Proyecto: ADMINISTRACIÓN DE LAS ÁREAS DEL SISTEMA DE PARQUES NACIONALES NATURALES Y COORDINACIÓN DEL SISTEMA NACIONAL DE ÁREAS PROTEGIDAS. NACIONAL - 2017011000179

Actividad	Valores	Fecha Programada	Fecha Ejecución	Retrasos	Observación Mensual
Total Proyecto 2021	Valor inicial 2021 0,00	Inicio:	Inicio:	Inicio: días	
	Valor vigente 2021 0,00	Termina:	Termina:	Termina: días	

## > Beneficiarios

Grupos étnicos - Población Afrocolombiana				
Región	Departamento	Municipio	Concejo Comunitario	Cantidad
Caribe	Atlantico		General	500,000
Caribe	Bolivar		General	1,100,000
Occidente	Cauca		General	250,000
Occidente	Choco			1,300,000
Occidente	Nariño		General	250,000
Occidente	Valle		General	1,000,000
Grupos étnicos - Población Raizal				
Región	Departamento	Municipio	Agrupación	Cantidad
Por Regionalizar	San Andres		General	76,000
Grupos étnicos - Pueblos indígenas				
Región	Departamento	Municipio	Resguardo	Cantidad
Amazonía	Amazonas			800,000
Amazonía	Guainia		General	100,000
Amazonía	Guaviare			70,000

**Proyecto:** ADMINISTRACIÓN DE LAS ÁREAS DEL SISTEMA DE PARQUES NACIONALES NATURALES Y COORDINACIÓN DEL SISTEMA NACIONAL DE ÁREAS PROTEGIDAS. NACIONAL - 2017011000179

Amazonía	Vaupes		General	70,000
Caribe	Guajira		General	80,000
Caribe	Magdalena		General	50,000
Centro Oriente	N. Santander		General	40,000
No Regionalizable	Quindio		General	20,000
No Regionalizable	Risaralda			20,000



**Proyecto:** ADMINISTRACIÓN DE LAS ÁREAS DEL SISTEMA DE PARQUES NACIONALES NATURALES Y COORDINACIÓN DEL SISTEMA NACIONAL DE ÁREAS PROTEGIDAS. NACIONAL - 2017011000179

Nombre del proyecto:

## Fortalecimiento de la capacidad institucional de Parques Nacionales Naturales a nivel Nacional



### Objetivo general:

Fortalecer la implementación del modelo de gestión pública nacional en PNN.

Código BPIN: 2019011000081

Sector: Ambiente y Desarrollo Sostenible

Proyecto: Fortalecimiento de la capacidad institucional de Parques Nacionales Naturales a nivel Nacional - 2019011000081

Entidad: UAE

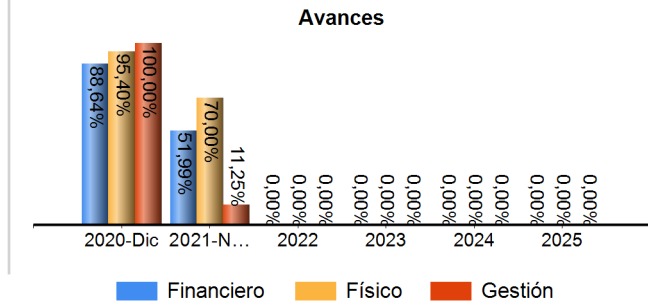
Responsable: HERNAN CAMILO SUAREZ BULA

Horizonte: 2020 - 2025

Presupuesto 2021: \$ 23.589.555.533

Control Posterior: 24/11/2021

Seguimiento de: noviembre 2021



Proyecto: Fortalecimiento de la capacidad institucional de Parques Nacionales Naturales a nivel Nacional - 2019011000081

> Cadena de Valor

**OBJETIVO ESPECIFICO**

Fortalecer las herramientas de planeación, seguimiento y gestión institucional

**PRODUCTOS**

Servicios de información actualizados

Indicador	Meta Total 2020-2025	Acumulado 2020- 2020	Meta 2021	Avance 2021	Cumplimiento 2021
Sistemas de información para la gestión administrativa actualizados - <b>Unidad de Medida:</b> Número	4,0000	0,6000	1,0000	0,5000	50,00 %
<b>Observaciones :</b> A octubre se mantiene actualizado el Sistema de Información Financiera SIIF Nación, además el cumplimiento oportuno de informes de índole contable, presupuestal, tesorería e ingresos.					

Actividad	Fuente	Inicial	Vigente	Obligado
Mejorar la accesibilidad, confiabilidad y disponibilidad de los Sistemas Financieros de la Entidad	PGN	\$2.290.214.000	\$2.060.708.080	\$1.712.214.952
Gestionar el recaudo de ingresos y seguimiento a la cartera de la Subcuenta de FONAM	PGN	\$522.156.000	\$303.506.717	\$303.506.717
<b>TOTAL</b>		<b>\$2.812.370.000</b>	<b>\$2.364.214.797</b>	<b>\$2.015.721.669</b>

Documentos normativos

Indicador	Meta Total 2020-2025	Acumulado 2020- 2020	Meta 2021	Avance 2021	Cumplimiento 2021
Documentos normativos realizados - <b>Unidad de Medida:</b> Número	400,0000	0,0000	80,0000	80,0000	100,00 %
<b>Observaciones :</b> Con corte a septiembre se ha avanzado en la elaboración de 78 documentos normativos.					

Proyecto: Fortalecimiento de la capacidad institucional de Parques Nacionales Naturales a nivel Nacional - 2019011000081

PRODUCTOS					
Actividad	Fuente	Inicial	Vigente	Obligado	
Elaborar diagnóstico de necesidades normativas	PGN	\$275.100.000	\$155.620.424	\$107.078.965	
Diseñar iniciativas normativas e instrumentos normativos	PGN	\$275.100.000	\$78.609.431	\$54.089.408	
Revisar el cumplimiento en la construcción y diseño de los productos normativos planeados.	PGN	\$257.200.000	\$1.310.584.282	\$901.784.005	
Ajustar el plan de trabajo	PGN	\$275.600.000	\$675.727.756	\$466.734.412	
<b>TOTAL</b>		<b>\$1.083.000.000</b>	<b>\$2.220.541.893</b>	<b>\$1.529.686.790</b>	
Servicio de implementación sistemas de gestión					
Indicador	Meta Total 2020-2025	Acumulado 2020- 2020	Meta 2021	Avance 2021	Cumplimiento 2021
Sistema de gestión implementado - <b>Unidad de Medida:</b> Número	6,0000	0,0000	1,0000	0,8300	83,00 %
<b>Observaciones :</b> En Octubre se apoyaron los procesos solicitantes en los ajustes o modificaciones por el resultado de la evaluación del seguimiento y monitoreo de riesgos para el 2do cuatrimestre en cumplimiento de las responsabilidades de la 1ra línea de defensa y la OAP como 2da línea de defensa.					
Actividad	Fuente	Inicial	Vigente	Obligado	
Actualizar autodiagnóstico, planes de trabajo y/o mejoramiento anual	PGN	\$356.800.000	\$174.213.946	\$58.469.633	
Ejecutar los planes de trabajo y/o mejoramiento	PGN	\$419.300.000	\$1.838.379.686	\$826.098.205	
Realizar acciones de diálogo y participación ciudadana	PGN	\$643.123.600	\$20.660.383	\$6.934.032	
Implementar estrategias de comunicación institucional definida	PGN	\$1.174.187.432	\$2.000.004	\$671.240	
Ejecutar el Plan de auditoria	PGN	\$465.047.000	\$0	\$0	
<b>TOTAL</b>		<b>\$3.058.458.032</b>	<b>\$2.035.254.019</b>	<b>\$892.173.110</b>	
Documentos de Planeación					

Proyecto: Fortalecimiento de la capacidad institucional de Parques Nacionales Naturales a nivel Nacional - 2019011000081

PRODUCTOS					
Indicador	Meta Total 2020-2025	Acumulado 2020- 2020	Meta 2021	Avance 2021	Cumplimiento 2021
Documentos de planeación realizados - <b>Unidad de Medida:</b> Número	24,0000	0,0000	4,0000	4,0000	100,00 %
<b>Observaciones :</b> En el mes de octubre se adopta el Plan Estratégico de Talento Humano con sus planes temáticos PLAN ANUAL DE VACANTES Y PREVISIÓN DE RECURSOS HUMANOS, PLAN DE BIENESTAR E INCENTIVOS, PLAN DE RIESGO PSICOSOCIAL, PLAN INSTITUCIONAL DE CAPACITACIÓN, PLAN ANUAL SEGURIDAD Y SALUD EN EL TRABAJO					
Actividad	Fuente	Inicial	Vigente	Obligado	
Socializar planes a nivel nacional	PGN	\$229.405.000	\$99.848.687	\$44.675.496	
Formular los planes institucionales	PGN	\$227.272.000	\$1.678.222.460	\$751.460.366	
Adelantar ejercicios de planeación financiera	PGN	\$176.435.000	\$289.689.315	\$129.616.266	
Realizar el seguimiento a planes institucionales	PGN	\$287.100.000	\$7.603.143.233	\$3.404.883.741	
Gestionar procesos de cooperación internacional	PGN	\$631.718.200	\$775.743.889	\$344.098.378	
<b>TOTAL</b>		<b>\$1.551.930.200</b>	<b>\$10.446.647.584</b>	<b>\$4.674.734.247</b>	

Aumentar la disponibilidad y cobertura de los servicios de TIC y de radiocomunicaciones en PNN

PRODUCTOS					
Servicios de información implementados					
Indicador	Meta Total 2020-2025	Acumulado 2020- 2020	Meta 2021	Avance 2021	Cumplimiento 2021
Sistemas de información implementados - <b>Unidad de Medida:</b> Número	12,0000	0,0000	2,0000	0,2000	10,00 %
<b>Observaciones :</b> PNNC frente a este producto se destaca la corrección bugs en los formularios, archivos y envío de correo, y se han cambiado estilos .css proporcionados por el área de comunicaciones para comenzar con la convocatoria en septiembre (convocatoria realizada actualmente 30 de septiembre).					

Proyecto: Fortalecimiento de la capacidad institucional de Parques Nacionales Naturales a nivel Nacional - 2019011000081

PRODUCTOS					
Actividad	Fuente	Inicial	Vigente	Obligado	
Planificar proyectos de TI de acuerdo a necesidades de la entidad priorizadas.	PGN	\$0	\$0	\$0	
Implementar la(s) solución(es) de TIC definidas	PGN	\$473.538.000	\$167.008.755	\$117.568.505	
Gestionar la transición a la nueva tecnología implementada	PGN	\$343.262.000	\$496.000.000	\$349.167.196	
Adquirir la infraestructura de comunicaciones de PNN	PGN	\$1.770.416.000	\$0	\$0	
<b>TOTAL</b>		<b>\$2.587.216.000</b>	<b>\$663.008.755</b>	<b>\$466.735.701</b>	
Servicios tecnológicos					
Indicador	Meta Total 2020-2025	Acumulado 2020- 2020	Meta 2021	Avance 2021	Cumplimiento 2021
Índice de capacidad en la prestación de servicios de tecnología - <b>Unidad de Medida:</b> Porcentaje	100,0000	0,0000	25,0000	4,0000	16,00 %
<b>Observaciones :</b> PNN avanzó depuración reglas Firewall, Habilitación reglas Georeferenciacion, mantenimiento preventivo equipos activos NC, habilitación VPN SSL usuarios sin Equipo Asignado, inventario licencias windows/Office, reporte Microsoft/actualización reglas backups en nube base de datos activos código fuente					
Actividad	Fuente	Inicial	Vigente	Obligado	
Planificar los requerimientos de hardware y software de PNN.	PGN	\$0	\$0	\$0	
Dotar la infraestructura de hardware y software de la Entidad	PGN	\$0	\$0	\$0	
Implementar Proyectos de Seguridad de la Información de la Entidad	PGN	\$0	\$0	\$0	
Mantener y soportar la infraestructura de hardware y software de PNN	PGN	\$1.078.668.000	\$2.045.999.306	\$949.668.669	
Adquirir la infraestructura de hardware y software de PNN	PGN	\$9.645.611.901	\$2.799.928.487	\$1.305.950.672	
Implementar el modelo de Seguridad de la Información de la entidad	PGN	\$845.000.000	\$381.681.261	\$177.660.022	
<b>TOTAL</b>		<b>\$11.569.279.901</b>	<b>\$5.227.609.054</b>	<b>\$2.433.279.363</b>	

Fortalecer los procesos de gestión del conocimiento en PNN.

Proyecto: Fortalecimiento de la capacidad institucional de Parques Nacionales Naturales a nivel Nacional - 2019011000081

**OBJETIVO ESPECIFICO**

**PRODUCTOS**

Servicio de educación informal para la gestión administrativa

Indicador	Meta Total 2020-2025	Acumulado 2020- 2020	Meta 2021	Avance 2021	Cumplimiento 2021
Personas capacitadas - <b>Unidad de Medida:</b> Número	900,0000	0,0000	150,0000	0,0000	0,00 %
Actividad	Fuente	Inicial	Vigente	Obligado	
Desarrollar acciones de gestión del conocimiento	PGN	\$806.701.400	\$577.063.121	\$229.795.889	
Priorizar necesidades de gestión del conocimiento	PGN	\$120.600.000	\$55.216.310	\$21.988.030	
<b>TOTAL</b>		<b>\$927.301.400</b>	<b>\$632.279.431</b>	<b>\$251.783.919</b>	

> Esquema Financiero

Cifras en Pesos Corrientes

>> Resumen Financiero 2020 - 2025

Fuente: \*\*SUIFP - \*SIIF. Información va desde 2008, año que se inició el SPI.

Vigencia	Solicitado **	Inicial *	Vigente *	Compromiso *	Obligación *	Pago *	Avances
2020-Dic	29.611.109.500	23.000.000.000	12.893.725.235	12.482.747.323	11.429.232.687	11.429.110.384	Financiero 88,64% Físico 95,00% Gestión 100,00%
2021-Nov	23.415.880.132	23.589.555.533	23.589.555.533	17.774.089.773	12.264.114.799	12.257.780.104	Financiero 51,99% Físico 70,00% Gestión 11,25%
2022	39.318.000.000	0	0	0	0	0	Financiero 0,00% Físico 0,00% Gestión 0,00%



Proyecto: Fortalecimiento de la capacidad institucional de Parques Nacionales Naturales a nivel Nacional - 2019011000081

Vigencia	Solicitado **	Inicial *	Vigente *	Compromiso *	Obligación *	Pago *	Avances
2023	40.498.000.000	0	0	0	0	0	Financiero 0,00% Físico 0,00% Gestión 0,00%
2024	41.712.000.000	0	0	0	0	0	Financiero 0,00% Físico 0,00% Gestión 0,00%
2025	42.964.000.000	0	0	0	0	0	Financiero 0,00% Físico 0,00% Gestión 0,00%

>> Fuentes de Financiación

Fuente SIIF (1/12/2021)

	Inicial	Vigente	Compromiso	Obligación	Pago	Reserva Pptal.
<b>Aportes Nacion</b>	23.589.555.533	23.589.555.533	17.774.089.773	12.264.114.799	12.257.780.104	Apr. Vigente 0,00 Pago 0,00
<b>Total PGN</b>	23.589.555.533	23.589.555.533	17.774.089.773	12.264.114.799	12.257.780.104	Apr. Vigente 0,00 Pago 0,00
<b>Total Proyecto</b>	23.589.555.533	23.589.555.533	17.774.089.773	12.264.114.799	12.257.780.104	Apr. Vigente 0,00 Pago 0,00
<b>Total</b>	<b>23.589.555.533</b>	<b>23.589.555.533</b>	<b>17.774.089.773</b>	<b>12.264.114.799</b>	<b>12.257.780.104</b>	Apr. Vigente 0,00 Pago 0,00

>> Evolución 2021

Proyecto: Fortalecimiento de la capacidad institucional de Parques Nacionales Naturales a nivel Nacional - 2019011000081

	Ene	Feb	Mar	Abr	May	Jun	Jul	Ago	Sep	Oct	Nov	Dic
<b>Inversión*</b>	23.589.555.533	23.589.555.533	23.589.555.533	23.589.555.533	23.589.555.533	23.589.555.533	23.589.555.533	23.589.555.533	23.589.555.533	23.589.555.533	23.589.555.533	0
<b>Avance Financiero</b>	0,00 %	0,69 %	4,26 %	9,00 %	14,15 %	20,46 %	25,99 %	32,27 %	38,37 %	44,74 %	51,99 %	0,00 %
<b>Avance Físico</b>	0,00 %	4,00 %	9,00 %	15,00 %	49,00 %	60,00 %	62,00 %	63,00 %	70,00 %	71,00 %	70,00 %	0,00 %
<b>Avance gestión</b>	0,00 %	0,00 %	0,00 %	0,00 %	0,00 %	7,50 %	8,70 %	8,70 %	11,25 %	11,25 %	11,25 %	0,00 %

>> Políticas

Política	Componente	Fuente financiación	Inicial	Vigente	Compromiso	Obligación	Pago
Total							
Total							

> Metas de Gestión

Indicador	Metas	Avance	Cumplimiento
Documentos de soporte elaborados	4	0,00	0,00 %
Porcentaje de avance en la implementación del sistema integrado de gestión	100	75,00	75,00 %

**Observaciones:** Dentro del mes de septiembre para la implementación del SGI, se trabajó en la actualización de la documentación de los procesos con el objetivo del fortalecimiento institucional; adicionalmente se logró la identificación en los 19 procesos de riesgos por actividades de conflicto de intereses.

Proyecto: Fortalecimiento de la capacidad institucional de Parques Nacionales Naturales a nivel Nacional - 2019011000081

Indicador	Metas	Avance	Cumplimiento
Auditorias Internas De Calidad Realizadas	1	0,00	0,00 %
Porcentaje De Disponibilidad De La Plataforma Tecnológica	100	0,00	0,00 %
Plan de capacitación implementado	100	0,00	0,00 %

> Regionalización

Cifras en Pesos Corrientes

	No Regionalizable	Occidente	Caribe	Centro Occidente	Orinoquía	Amazonía	Bogotá D.C.
<b>Inversión</b>	23.589.555.533	0	0	0	0	0	0
<b>Avance Financiero</b>	51,99 %	0,00 %	0,00 %	0,00 %	0,00 %	0,00 %	0,00 %
<b>Avance Físico</b>	0,00 %	0,00 %	0,00 %	0,00 %	0,00 %	0,00 %	0,00 %

> Seguimiento cronológico actividades

Actividad	Valores	Fecha Programada	Fecha Ejecución	Retrasos	Observación Mensual
Total Proyecto 2021	Valor inicial 2021 0,00	Inicio:	Inicio:	Inicio: días	
	Valor vigente 2021 0,00	Termina:	Termina:	Termina: días	

**Proyecto:** Fortalecimiento de la capacidad institucional de Parques Nacionales Naturales a nivel Nacional - 2019011000081

Nombre del proyecto:

## ADMINISTRACIÓN DE LOS RECURSOS PROVENIENTES DE LA TASA POR USO DE AGUA PARA LA PROTECCIÓN Y RECUPERACIÓN DEL RECURSO HÍDRICO EN ÁREAS DEL SISTEMA DE PARQUES NACIONALES NATURALES DE COLOMBIA NACIONAL



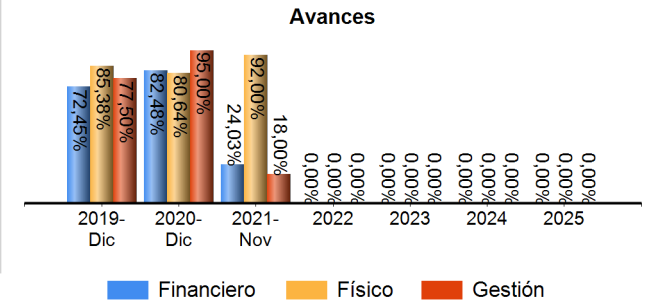
### Objetivo general:

AUMENTAR EL GRADO DE CONSERVACIÓN IN SITUÓ DE LAS ÁREAS PROTEGIDAS PARA GARANTIZAR LA SOSTENIBILIDAD DEL RECURSO HÍDRICO

Código BPIN: 2018011000087

**Proyecto:** ADMINISTRACIÓN DE LOS RECURSOS PROVENIENTES DE LA TASA POR USO DE AGUA PARA LA PROTECCIÓN Y RECUPERACIÓN DEL RECURSO HÍDRICO EN ÁREAS DEL SISTEMA DE PARQUES NACIONALES NATURALES DE COLOMBIA NACIONAL 00180141000007

**Sector:** Ambiente y Desarrollo Sostenible  
**Entidad:** Fonam - Gestion Gral  
**Responsable:** HERNAN CAMILO SUAREZ BULA  
**Horizonte:** 2019 - 2025  
**Presupuesto 2021:** \$ 8.168.364.175  
**Control Posterior:** 12/08/2021  
**Seguimiento de:** noviembre 2021



Proyecto: ADMINISTRACIÓN DE LOS RECURSOS PROVENIENTES DE LA TASA POR USO DE AGUA PARA LA PROTECCIÓN Y RECUPERACIÓN DEL RECURSO HÍDRICO EN ÁREAS DEL SISTEMA DE PARQUES NACIONALES NATURALES DE COLOMBIA NACIONAL 2018014000007

> Cadena de Valor

**OBJETIVO ESPECIFICO**

INCREMENTAR LA EFICIENCIA EN LAS ESTRATEGIAS DE MANEJO PARA LA ADMINISTRACIÓN DE LAS ÁREAS PROTEGIDAS

**PRODUCTOS**

Documentos de lineamientos técnicos para la conservación de la biodiversidad y sus servicios eco sistémicos

Indicador	Meta Total 2019-2025	Acumulado 2019- 2020	Meta 2021	Avance 2021	Cumplimiento 2021
-----------	----------------------	----------------------	-----------	-------------	-------------------

Documentos de lineamientos técnicos realizados - <b>Unidad de Medida:</b> Número	10,0000	0,0000	1,0000	0,7500	75,00 %
--	---------	--------	--------	--------	---------

**Observaciones :** Durante el mes de octubre se avanzó en la construcción de las actividades determinadas en el plan de acción anual 2021 (año 2) para la Administración del Recurso hídrico en el PNN Chingaza. Se evidencia avance del 75% sobre las actividades programadas.

Actividad	Fuente	Inicial	Vigente	Obligado
Monitorear el comportamiento de la oferta y demanda del recurso hídrico	PGN	\$238.448.313	\$238.448.313	\$113.365.534
Formular lineamientos para la gestión integral del recurso hídrico	PGN	\$0	\$0	\$0
Formular, implementar y hacer seguimiento a los lineamientos para la administración del recurso hídrico	PGN	\$73.826.908	\$73.826.908	\$32.356.526
<b>TOTAL</b>		<b>\$312.275.221</b>	<b>\$312.275.221</b>	<b>\$145.722.060</b>

Servicio de ecoturismo en las áreas protegidas

Indicador	Meta Total 2019-2025	Acumulado 2019- 2020	Meta 2021	Avance 2021	Cumplimiento 2021
-----------	----------------------	----------------------	-----------	-------------	-------------------

Visitantes que ingresan a las áreas protegidas nacionales - <b>Unidad de Medida:</b> Número	146.200,0000	26.405,0000	7.500,0000	7.851,0000	104,68 %
---	--------------	-------------	------------	------------	----------

**Observaciones :** En el mes de octubre ingresaron 1016 visitantes para un total acumulado de 7851 visitantes entre enero - octubre de 2021.

Proyecto: ADMINISTRACIÓN DE LOS RECURSOS PROVENIENTES DE LA TASA POR USO DE AGUA PARA LA PROTECCIÓN Y RECUPERACIÓN DEL RECURSO HÍDRICO EN ÁREAS DEL SISTEMA DE PARQUES NACIONALES NATURALES DE COLOMBIA NACIONAL - 0018041000007

PRODUCTOS					
Actividad	Fuente	Inicial	Vigente	Obligado	
Formular y/o actualizar el Plan o Programa de Ordenamiento de Ecoturismo en el área protegida	PGN	\$469.676.661	\$469.676.661	\$54.066.608	
Implementar el plan de acción del Plan o Programa de Ordenamiento de Ecoturismo	PGN	\$737.135.987	\$4.817.540.639	\$531.168.340	
<b>TOTAL</b>		<b>\$1.206.812.648</b>	<b>\$5.287.217.300</b>	<b>\$585.234.948</b>	

Servicio de restauración de ecosistemas

Indicador	Meta Total 2019-2025	Acumulado 2019- 2020	Meta 2021	Avance 2021	Cumplimiento 2021
-----------	----------------------	----------------------	-----------	-------------	-------------------

Áreas en proceso de restauración - **Unidad de Medida:** Hectáreas 100,0000 0,0000 50,0000 34,4470 68,89 %

**Observaciones :** Se realizó intervención de 20,209 ha mediante actividades de restauración ecológica en el sector de Palacio durante el mes de septiembre, en donde se realizó la siembra y enriquecimiento con especies de páramo y bosque alto-andino, con un avance acumulado de 34,447 hectáreas.

Actividad	Fuente	Inicial	Vigente	Obligado	
Realizar el monitoreo y seguimiento a los procesos de restauración en las áreas protegidas nacionales.	PGN	\$0	\$0	\$0	
Implementar acciones de restauración en las áreas degradadas y/o alteradas de las áreas protegidas nacionales.	PGN	\$44.432.708	\$44.432.708	\$15.814.794	
Realizar mantenimiento a las áreas priorizadas en proceso de restauración ecológica	PGN	\$47.642.254	\$47.642.254	\$16.957.158	
<b>TOTAL</b>		<b>\$92.074.962</b>	<b>\$92.074.962</b>	<b>\$32.771.952</b>	

Documentos de lineamientos técnicos con acuerdos de uso, ocupación y tenencia en las áreas protegidas

Indicador	Meta Total 2019-2025	Acumulado 2019- 2020	Meta 2021	Avance 2021	Cumplimiento 2021
-----------	----------------------	----------------------	-----------	-------------	-------------------

Documentos de acuerdos de uso suscritos con campesinos que ocupan las áreas protegidas - **Unidad de Medida:** Número 7,0000 0,0000 1,0000 0,0000 0,00 %

**Observaciones :** En el mes de octubre se identificó la necesidad de realizar ajustes al Acuerdo de Conservación de Oso Andino y el Anexo Técnico, por lo cual se reprograma la suscripción del Acuerdo para el mes de Noviembre de 2021.



Proyecto: ADMINISTRACIÓN DE LOS RECURSOS PROVENIENTES DE LA TASA POR USO DE AGUA PARA LA PROTECCIÓN Y RECUPERACIÓN DEL RECURSO HÍDRICO EN ÁREAS DEL SISTEMA DE PARQUES NACIONALES NATURALES DE COLOMBIA NACIONAL - 0018041000007

PRODUCTOS					
Actividad	Fuente	Inicial	Vigente	Obligado	
Efectuar la caracterización de Uso, Ocupación y Tenencia para la identificación del estado actual de los predios con algún tipo de presión.	PGN	\$10.000.000	\$10.000.000	\$1.236.830	
Realizar acuerdos de conservación con población que se encuentre afectando áreas del Sistema de Parques Nacionales Naturales	PGN	\$236.634.808	\$236.634.808	\$29.267.703	
<b>TOTAL</b>		<b>\$246.634.808</b>	<b>\$246.634.808</b>	<b>\$30.504.533</b>	
Servicio de prevención, vigilancia y control de las áreas protegidas					
Indicador	Meta Total 2019-2025	Acumulado 2019- 2020	Meta 2021	Avance 2021	Cumplimiento 2021
Áreas cubiertas con jornadas de vigilancia - <b>Unidad de Medida:</b> Hectáreas	387.160,0000	0,0000	54.180,0000	40.746,8000	75,21 %
<b>Observaciones :</b> En octubre se continua reportando lo consolidado para el primer semestre (2021) con respecto a: 35 recorridos de PVC para un cubrimiento acumulativo de 40.746,8 ha. con un avance del 75% sobre la meta. No se reporta avance de visibilidad para este mes, dado que el indicador se reporta cada trimestre.					
Actividad	Fuente	Inicial	Vigente	Obligado	
Prevenir y mitigar riesgos u otras situaciones derivadas que afecten la gobernabilidad de las áreas protegidas.	PGN	\$661.315.421	\$661.315.421	\$409.806.678	
Evaluar el estado y conocimiento de las presiones sobre el área protegida, mediante el ejercicio de la autoridad ambiental	PGN	\$234.227.525	\$234.227.525	\$128.080.553	
Realizar estudios técnicos y jurídicos para el saneamiento predial de las áreas protegidas y adelantar su adquisición.	PGN	\$444.415.399	\$444.415.399	\$264.931.480	
Realizar seguimiento al proceso de planificación y ejecución de los recursos asignados para la implementación de las estrategias de manejo	PGN	\$350.964.687	\$350.964.687	\$205.199.330	
<b>TOTAL</b>		<b>\$1.690.923.032</b>	<b>\$1.690.923.032</b>	<b>\$1.008.018.041</b>	

AMPLIAR EL CONOCIMIENTO DEL ESTADO DE CONSERVACIÓN DE LAS ÁREAS PROTEGIDAS Y SUS BIENES Y SERVICIOS AMBIENTALES

Proyecto: ADMINISTRACIÓN DE LOS RECURSOS PROVENIENTES DE LA TASA POR USO DE AGUA PARA LA PROTECCIÓN Y RECUPERACIÓN DEL RECURSO HÍDRICO EN ÁREAS DEL SISTEMA DE PARQUES NACIONALES NATURALES DE COLOMBIA NACIONAL - 2018041000007

**OBJETIVO ESPECIFICO**

**PRODUCTOS**

Servicio de educación informal en el marco de la conservación de la biodiversidad y los Servicio ecostémicos

Indicador	Meta Total 2019-2025	Acumulado 2019- 2020	Meta 2021	Avance 2021	Cumplimiento 2021
Personas capacitadas - <b>Unidad de Medida:</b> Número	2.120,0000	0,0000	300,0000	295,0000	98,33 %

**Observaciones :** Se realizó capacitación a 59 personas de las siguientes Instituciones: Alcaldía Municipal, Policía Nacional, Bomberos y SENA (Municipio de Cumaral); así mismo se participó en la Sembratón con la UMATA y el Hospital Nuestra Señora del Pilar del Municipio de Medina. Se tiene un acumulado de 295 PC.

Actividad	Fuente	Inicial	Vigente	Obligado
Formular o actualizar la estrategia de educación y comunicación comunitaria en las áreas protegidas	PGN	\$103.100.699	\$103.100.699	\$9.475.122
Implementar la estrategia de educación y comunicación comunitaria en las áreas protegidas	PGN	\$133.677.776	\$133.677.776	\$12.285.206
<b>TOTAL</b>		<b>\$236.778.475</b>	<b>\$236.778.475</b>	<b>\$21.760.328</b>

Documentos de investigación para la conservación de la biodiversidad y sus servicios eco sistémicos

Indicador	Meta Total 2019-2025	Acumulado 2019- 2020	Meta 2021	Avance 2021	Cumplimiento 2021
Documentos de investigación realizados - <b>Unidad de Medida:</b> Número	43,0000	0,0000	5,0000	3,0000	60,00 %

**Observaciones :** En el mes de octubre se culminó la estructuración y consolidación de informacion de los dos documentos de investigación, para su reporte al final del cuarto trimestre.

Actividad	Fuente	Inicial	Vigente	Obligado
Diseñar protocolos y metodologías para la elaboración de la línea base de biodiversidad y sus servicios eco sistémicos.	PGN	\$164.217.379	\$164.217.378	\$45.572.057
Implementar y hacer seguimiento al programa de monitoreo y los proyectos del portafolio investigación.	PGN	\$138.242.998	\$138.242.999	\$93.548.909
<b>TOTAL</b>		<b>\$302.460.377</b>	<b>\$302.460.377</b>	<b>\$139.120.966</b>






















Proyecto: ADMINISTRACIÓN DE LOS RECURSOS PROVENIENTES DE LA TASA POR USO DE AGUA PARA LA PROTECCIÓN Y RECUPERACIÓN DEL RECURSO HÍDRICO EN ÁREAS DEL SISTEMA DE PARQUES NACIONALES NATURALES DE COLOMBIA NACIONAL - 0018044000007

> Esquema Financiero

Cifras en Pesos Corrientes

>> Resumen Financiero 2019 - 2025

Fuente: \*\*SUIFP - \*SIIF. Información va desde 2008, año que se inició el SPI.

Vigencia	Solicitado **	Inicial *	Vigente *	Compromiso *	Obligación *	Pago *	Avances
2019-Dic	3.348.560.904	4.083.233.290	4.072.087.336	3.982.921.675	2.950.046.523	2.950.046.523	Financiero 72,45%  Físico 80,00%  Gestión 77,50% 
2020-Dic	3.439.310.234	3.481.879.009	3.481.879.009	3.415.758.352	2.871.731.959	2.871.731.959	Financiero 82,48%  Físico 95,00%  Gestión 95,00% 
2021-Nov	3.935.541.755	4.087.959.523	8.168.364.175	3.161.032.148	1.963.132.828	1.963.132.828	Financiero 24,03%  Físico 92,00%  Gestión 18,00% 
2022	16.765.250.007	0	0	0	0	0	Financiero 0,00%  Físico 0,00%  Gestión 0,00% 
2023	17.267.558.607	0	0	0	0	0	Financiero 0,00%  Físico 0,00%  Gestión 0,00% 
2024	17.785.585.365	0	0	0	0	0	Financiero 0,00%  Físico 0,00%  Gestión 0,00% 
2025	18.318.152.926	0	0	0	0	0	Financiero 0,00%  Físico 0,00%  Gestión 0,00% 

>> Fuentes de Financiación

Fuente SIIF (1/12/2021)

Proyecto: ADMINISTRACIÓN DE LOS RECURSOS PROVENIENTES DE LA TASA POR USO DE AGUA PARA LA PROTECCIÓN Y RECUPERACIÓN DEL RECURSO HÍDRICO EN ÁREAS DEL SISTEMA DE PARQUES NACIONALES NATURALES DE COLOMBIA NACIONAL - 0018044000007

	Inicial	Vigente	Compromiso	Obligación	Pago	Reserva Pptal.
<b>Recursos Propios</b>	4.087.959.523	8.168.364.175	3.161.032.148	1.963.132.828	1.963.132.828	Apr. Vigente 0,00 Pago 0,00
<b>Total PGN</b>	4.087.959.523	8.168.364.175	3.161.032.148	1.963.132.828	1.963.132.828	Apr. Vigente 0,00 Pago 0,00
<b>Total Proyecto</b>	4.087.959.523	8.168.364.175	3.161.032.148	1.963.132.828	1.963.132.828	Apr. Vigente 0,00 Pago 0,00
<b>Total</b>	<b>4.087.959.523</b>	<b>8.168.364.175</b>	<b>3.161.032.148</b>	<b>1.963.132.828</b>	<b>1.963.132.828</b>	Apr. Vigente 0,00 Pago 0,00

>> Evolución 2021

	Ene	Feb	Mar	Abr	May	Jun	Jul	Ago	Sep	Oct	Nov	Dic
<b>Inversión*</b>	4.087.959.523	4.087.959.523	4.087.959.523	4.087.959.523	4.087.959.523	4.087.959.523	4.087.959.523	8.168.364.175	8.168.364.175	8.168.364.175	8.168.364.175	0
<b>Avance Financiero</b>	0,00 %	1,15 %	2,07 %	6,61 %	10,30 %	15,57 %	19,49 %	11,82 %	14,65 %	21,77 %	24,03 %	0,00 %
<b>Avance Físico</b>	0,00 %	0,00 %	35,00 %	36,00 %	36,00 %	23,00 %	29,00 %	72,00 %	81,00 %	92,00 %	92,00 %	0,00 %
<b>Avance gestión</b>	0,00 %	0,00 %	6,00 %	6,00 %	6,00 %	6,00 %	6,00 %	6,00 %	18,00 %	18,00 %	18,00 %	0,00 %

>> Políticas

Política	Componente	Fuente financiación	Inicial	Vigente	Compromiso	Obligación	Pago
Total							

Proyecto: ADMINISTRACIÓN DE LOS RECURSOS PROVENIENTES DE LA TASA POR USO DE AGUA PARA LA PROTECCIÓN Y RECUPERACIÓN DEL RECURSO HÍDRICO EN ÁREAS DEL SISTEMA DE PARQUES NACIONALES NATURALES DE COLOMBIA NACIONAL - 0010044000007

Política	Componente	Fuente financiación	Inicial	Vigente	Compromiso	Obligación	Pago
Total							

## > Metas de Producto (BIS)

### OBJETIVO ESPECIFICO

INCREMENTAR LA EFICIENCIA EN LAS ESTRATEGIAS DE MANEJO PARA LA ADMINISTRACIÓN DE LAS ÁREAS PROTEGIDAS

#### PRODUCTOS

Documentos de lineamientos técnicos para la conservación de la biodiversidad y sus servicios eco sistémicos

Indicador BIS	% Peso 2021	Meta Total 2019-2025	Acumulado 2019- 2020	Meta 2021	Avance 2021	Meta Rezagada 2020	Avance Rezago 2021	Cumplimiento 2021
---------------	-------------	----------------------	----------------------	-----------	-------------	--------------------	--------------------	-------------------

Documento de lineamientos técnicos para las administración del recurso hídrico	100,00 %	7,0000	0,0000	1,0000	0,7500	0,0000	0,0000	75,00 %
--	----------	--------	--------	--------	--------	--------	--------	---------

**Observaciones:** Durante el mes de octubre se avanzó en la construcción de las actividades determinadas en el plan de acción anual 2021 (año 2) para la Administración del Recurso hídrico en el PNN Chingaza. Se evidencia avance del 75% sobre las actividades programadas.

Servicio de prevención, vigilancia y control de las áreas protegidas

Indicador BIS	% Peso 2021	Meta Total 2019-2025	Acumulado 2019- 2020	Meta 2021	Avance 2021	Meta Rezagada 2020	Avance Rezago 2021	Cumplimiento 2021
---------------	-------------	----------------------	----------------------	-----------	-------------	--------------------	--------------------	-------------------

Predios saneados	100,00 %	11,0000	0,0000	1,0000	0,0000	0,0000	0,0000	0,00 %
------------------	----------	---------	--------	--------	--------	--------	--------	--------

**Observaciones:** En octubre se realizó el desembolso al pago total del "Predio Nogal" el bien inmueble fue ingresado al Inventario de PNN, con la placa No. 69894, por un valor de \$393.657.828, MI-No. 50N-285593, CC-No.000000090135000, escritura pública No. 580 del 27 julio de 2021 en Notaría Única de la Calera.

Proyecto: ADMINISTRACIÓN DE LOS RECURSOS PROVENIENTES DE LA TASA POR USO DE AGUA PARA LA PROTECCIÓN Y RECUPERACIÓN DEL RECURSO HÍDRICO EN ÁREAS DEL SISTEMA DE PARQUES NACIONALES NATURALES DE COLOMBIA NACIONAL - 0018044000007

## > Metas de Gestión

Indicador	Metas	Avance	Cumplimiento
Alianzas Estratégicas Establecidas Para El Posicionamiento Institucional <b>Observaciones:</b> Se socializó el documento de formalización de la alianza con la Institución Educativa Jhon F. Kennedy para su validación, y se programa la firma del mismo, para el cuarto trimestre del 2021.	1	0,00	0,00 %
Diagnóstico Del Estado De La Información De La Gestión En Biodiversidad Elaborado <b>Observaciones:</b> Se continua con lo proyectado para el reporte de este indicador para el último trimestre.	1	0,00	0,00 %
Informes elaborados para acompañar la toma de decisiones de autoridades ambientales <b>Observaciones:</b> En Septiembre se siguen realizando acciones para la Implementación del Plan de Emergencia y Contingencia por Desastres Naturales y Socionaturales, y compilación de evidencias para el Informe anual de implementación que se presentará en Diciembre de 2021.	5	3,00	60,00 %
Familias campesinas beneficiadas con acuerdos para la solución de conflictos por uso, ocupación y tenencia <b>Observaciones:</b> Se tiene proyectado realizar el reporte de estos acuerdos con familias campesinas para el mes de octubre de 2021, junto con el Acuerdo de conservación "Oso Andino"	4	0,00	0,00 %

## > Regionalización

Cifras en Pesos Corrientes

### >> Resumen Regional

	Por Regionalizar	Occidente	Caribe	Centro Occidente	Orinoquía	Amazonía	Bogotá D.C.
<b>Inversión</b>	0	0	0	8.168.364.175	0	0	0
<b>Avance Financiero</b>	0,00 %	0,00 %	0,00 %	24,03 %	0,00 %	0,00 %	0,00 %
<b>Avance Físico</b>	0,00 %	0,00 %	0,00 %	0,00 %	0,00 %	0,00 %	0,00 %

**Proyecto:** ADMINISTRACIÓN DE LOS RECURSOS PROVENIENTES DE LA TASA POR USO DE AGUA PARA LA PROTECCIÓN Y RECUPERACIÓN DEL RECURSO HÍDRICO EN ÁREAS DEL SISTEMA DE PARQUES NACIONALES NATURALES DE COLOMBIA NACIONAL 2018014000007

>> Regionalización de Recursos

Fuente financiación / Departamento	Inicial	Vigente	Compromisos	Obligación	Pago
<b>Recursos Propios</b>	<b>4.087.959.523</b>	<b>8.168.364.175</b>	<b>3.161.032.148</b>	<b>1.963.132.828</b>	<b>1.963.132.828</b>
---Cundinamarca	4.087.959.523	8.168.364.175	3.161.032.148	1.963.132.828	1.963.132.828

>> Regionalización de Productos

**OBJETIVO ESPECIFICO**

> Seguimiento cronológico actividades

Actividad	Valores	Fecha Programada	Fecha Ejecución	Retrasos	Observación Mensual
Total Proyecto 2021	Valor inicial 2021 0,00	Inicio:	Inicio:	Inicio: días	
	Valor vigente 2021 0,00	Termina:	Termina:	Termina: días	

**Proyecto:** ADMINISTRACIÓN DE LOS RECURSOS PROVENIENTES DE LA TASA POR USO DE AGUA PARA LA PROTECCIÓN Y RECUPERACIÓN DEL RECURSO HÍDRICO EN ÁREAS DEL SISTEMA DE PARQUES NACIONALES NATURALES DE COLOMBIA NACIONAL 0018014000007