

Nombre del proyecto:

ADMINISTRACIÓN DE LAS ÁREAS DEL SISTEMA DE PARQUES NACIONALES NATURALES Y COORDINACIÓN DEL SISTEMA NACIONAL DE ÁREAS PROTEGIDAS. NACIONAL



Objetivo general:

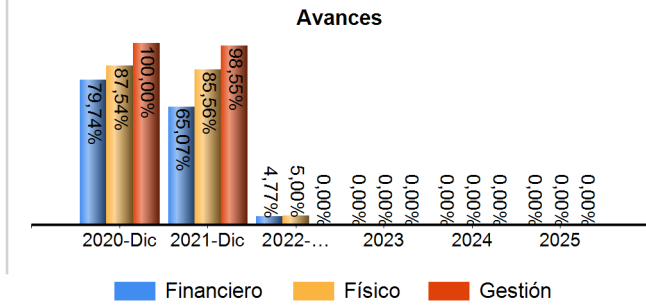
Contribuir a la conservación in situ de la diversidad biológica y ecosistémica representativa del país.

Código BPIN: 2017011000179

Sector: Ambiente y Desarrollo Sostenible

Proyecto: ADMINISTRACIÓN DE LAS ÁREAS DEL SISTEMA DE PARQUES NACIONALES NATURALES Y COORDINACIÓN DEL SISTEMA NACIONAL DE ÁREAS PROTEGIDAS. NACIONAL - 2017011000179

Entidad: UAE
Responsable: WILLIAM ALBERTO GARZÓN ROMERO
Horizonte: 2018 - 2025
Presupuesto 2022: \$ 97.185.230.805
Control Posterior: 24/02/2022
Seguimiento de: marzo 2022



Proyecto: ADMINISTRACIÓN DE LAS ÁREAS DEL SISTEMA DE PARQUES NACIONALES NATURALES Y COORDINACIÓN DEL SISTEMA NACIONAL DE ÁREAS PROTEGIDAS. NACIONAL - 2017011000179

> Cadena de Valor

OBJETIVO ESPECIFICO

Disminuir las presiones por Uso, Ocupación y Tenencia, UOT, en las áreas protegidas que afectan su conservación

PRODUCTOS

Servicio de erradicación de cultivos ilícitos

Indicador	Meta Total 2018-2025	Acumulado 2018- 2021	Meta 2022	Avance 2022	Cumplimiento 2022
Áreas saneadas de cultivos de uso ilícito - Unidad de Medida: Hectáreas	165,0000	0,0000	0,0000	0,0000	0,00 %

Actividad	Fuente	Inicial	Vigente	Obligado
Efectuar acuerdos de erradicación o sustitución hacia actividades permitidas en las áreas del Sistema de Parques Nacionales Naturales, SPNN afectadas por cultivos de uso ilícitos.	PGN	\$0	\$0	\$0
Realizar el monitoreo y seguimiento a los procesos de restauración en las áreas afectadas por cultivos de uso ilícito en las áreas protegidas nacionales.	PGN	\$50.000.000	\$0	\$0
TOTAL		\$50.000.000	\$0	\$0

Servicio de restauración de ecosistemas

Indicador	Meta Total 2018-2025	Acumulado 2018- 2021	Meta 2022	Avance 2022	Cumplimiento 2022
Áreas en proceso de restauración - Unidad de Medida: Hectáreas	23.510,0000	12.733,3500	1.289,0000	40,3700	3,13 %

Observaciones : Se reporta un avance de 40,37 ha con corte a 31 de marzo de 2022, que corresponden a 5,27 ha del SSF Galeras y 35,1 ha del PNN Selva de Florencia de la DTAO.

Proyecto: ADMINISTRACIÓN DE LAS ÁREAS DEL SISTEMA DE PARQUES NACIONALES NATURALES Y COORDINACIÓN DEL SISTEMA NACIONAL DE ÁREAS PROTEGIDAS. NACIONAL - 2017011000179

PRODUCTOS					
Actividad	Fuente	Inicial	Vigente	Obligado	
Implementar el proceso de restauración en las áreas degradadas y/o alteradas de las áreas protegidas nacionales.	PGN	\$16.053.175.578	\$4.936.605.765	\$232.842.350	
Realizar el monitoreo y seguimiento a los procesos de restauración en las áreas protegidas nacionales.	PGN	\$128.773.768	\$1.402.599.648	\$114.403.666	
8. Realizar la plantación de material vegetal.	PGN	\$0	\$4.094.995.177	\$175.053.588	
TOTAL		\$16.181.949.346	\$10.434.200.590	\$522.299.604	
Documentos de lineamientos técnicos con acuerdos de uso, ocupación y tenencia en las áreas protegidas					
Indicador	Meta Total 2018-2025	Acumulado 2018- 2021	Meta 2022	Avance 2022	Cumplimiento 2022
Documentos de acuerdos de uso suscritos con campesinos que ocupan las áreas protegidas - Unidad de Medida: Número	1.128,0000	313,0000	24,0000	0,0000	0,00 %
Observaciones : Se avanzó en la revisión técnica por parte de la SGM de los documentos para la suscripción de los acuerdos.					
Actividad	Fuente	Inicial	Vigente	Obligado	
Realizar acuerdos de uso compatibles con la conservación con los campesinos que ocupan las áreas protegidas nacionales.	PGN	\$78.446.358	\$0	\$0	
Implementar los acuerdos para la ordenación de los usos, actividades y ocupación en las áreas protegidas nacionales.	PGN	\$95.459.974	\$0	\$0	
Suscribir acuerdos con campesinos que ocupan las Áreas Protegidas.	PGN	\$899.646.159	\$0	\$0	
4. Suscribir e implementar los acuerdos de conservación y el buen vivir con familias campesinas que usan o habitan las áreas protegidas.	PGN	\$0	\$1.151.977.098	\$117.245.360	
5. Realizar seguimiento a los acuerdos de conservación y el buen vivir con familias campesinas que usan o habitan las áreas protegidas.	PGN	\$0	\$1.260.471.997	\$117.457.489	
TOTAL		\$1.073.552.491	\$2.412.449.095	\$234.702.849	
Servicio de prevención, vigilancia y control de las áreas protegidas					

Proyecto: ADMINISTRACIÓN DE LAS ÁREAS DEL SISTEMA DE PARQUES NACIONALES NATURALES Y COORDINACIÓN DEL SISTEMA NACIONAL DE ÁREAS PROTEGIDAS. NACIONAL - 2017011000179

PRODUCTOS					
Indicador	Meta Total 2018-2025	Acumulado 2018- 2021	Meta 2022	Avance 2022	Cumplimiento 2022
Áreas cubiertas con jornadas de vigilancia - Unidad de Medida: Hectáreas	63.693.208,0000	0,0000	3.857.914,0000	0,0000	0,00 %
Observaciones : Las áreas protegidas avanzan en el desarrollo de jornadas de prevención, vigilancia y control en el marco de sus protocolos de PVC y de las metas comprometidas por área y por dirección territorial.					
Actividad	Fuente	Inicial	Vigente	Obligado	
Prevenir y mitigar riesgos y atender eventos generados por fenómenos naturales e incendios forestales u otras situaciones de riesgo que afecten la gobernabilidad de las áreas protegidas.	PGN	\$1.163.928.667	\$2.544.045.183	\$177.248.394	
Controlar el uso y aprovechamiento de los recursos naturales en las áreas protegidas.	PGN	\$5.860.593.408	\$10.257.041.502	\$848.471.295	
Realizar estudios jurídicos y técnicos para el saneamiento predial de las áreas protegidas y adelantar su adquisición.	PGN	\$143.539.626	\$6.561.070.949	\$56.036.275	
TOTAL		\$7.168.061.701	\$19.362.157.634	\$1.081.755.964	

Aumentar la representatividad de la conservación de la biodiversidad in situ en las áreas protegidas.

Proyecto: ADMINISTRACIÓN DE LAS ÁREAS DEL SISTEMA DE PARQUES NACIONALES NATURALES Y COORDINACIÓN DEL SISTEMA NACIONAL DE ÁREAS PROTEGIDAS. NACIONAL - 2017011000179

OBJETIVO ESPECIFICO

PRODUCTOS

Servicio declaración de áreas protegidas

Indicador	Meta Total 2018-2025	Acumulado 2018- 2021	Meta 2022	Avance 2022	Cumplimiento 2022
Nuevas áreas declaradas protegidas - Unidad de Medida: Hectáreas	2.329.313,0000	0,0000	60.000,0000	0,0000	0,00 %
Actividad	Fuente	Inicial	Vigente	Obligado	
Implementar la ruta de declaratoria para nuevas áreas o ampliación de las existentes.	PGN	\$5.498.998.720	\$0	\$0	
Implementar acuerdos con las comunidades en el marco de los procesos de declaratoria o ampliación de las existentes	PGN	\$3.137.099.365	\$0	\$0	
11. Implementar las tres fases de la ruta de declaratoria para nuevas áreas de acuerdo a la resolución 1125 de 2015.	PGN	\$0	\$1.603.531.710	\$139.962.141	
12. Implementar las tres fases de la ruta de declaratoria para ampliación de áreas protegidas existentes de acuerdo a la resolución 1125 de 2015.	PGN	\$0	\$1.227.255.705	\$1.102.793	
TOTAL		\$8.636.098.085	\$2.830.787.415	\$141.064.934	

Incrementar el reconocimiento de la sociedad colombiana respecto a la importancia de la conservación in situ de la biodiversidad.

PRODUCTOS

Servicio de educación informal en el marco de la conservación de la biodiversidad y los Servicio ecostémicos

Indicador	Meta Total 2018-2025	Acumulado 2018- 2021	Meta 2022	Avance 2022	Cumplimiento 2022
Personas capacitadas - Unidad de Medida: Número	6.964,0000	0,0000	510,0000	356,0000	69,80 %
Observaciones : Para el primer trimestre de 2022 se presenta un avance de 356 personas capacitadas.					

Proyecto: ADMINISTRACIÓN DE LAS ÁREAS DEL SISTEMA DE PARQUES NACIONALES NATURALES Y COORDINACIÓN DEL SISTEMA NACIONAL DE ÁREAS PROTEGIDAS. NACIONAL - 2017011000179

PRODUCTOS					
Actividad	Fuente	Inicial	Vigente	Obligado	
Implementar la estrategia de comunicación y educación para la conservación de la biodiversidad y la diversidad cultural	PGN	\$194.186.941	\$0	\$0	
Realizar talleres cero para la planeación de la implementación de la estrategia de comunicación y educación para la conservación de la biodiversidad y la diversidad cultural	PGN	\$317.890.590	\$572.729.393	\$54.841.502	
26. Fortalecer la implementación de la estrategia de educación ambiental e interpretación del patrimonio natural y cultural en las áreas administradas por PNNC.	PGN	\$0	\$318.698.534	\$32.265.066	
TOTAL		\$512.077.531	\$891.427.927	\$87.106.568	
Documentos de investigación para la conservación de la biodiversidad y sus servicios eco sistémicos					
Indicador	Meta Total 2018-2025	Acumulado 2018- 2021	Meta 2022	Avance 2022	Cumplimiento 2022
Documentos de investigación realizados - Unidad de Medida: Número	61,0000	0,0000	6,0000	0,0000	0,00 %
Observaciones : Con corte a 31 de marzo se avanza en la gestión e implementación de las investigaciones que aporten al manejo de las áreas protegidas.					

Proyecto: ADMINISTRACIÓN DE LAS ÁREAS DEL SISTEMA DE PARQUES NACIONALES NATURALES Y COORDINACIÓN DEL SISTEMA NACIONAL DE ÁREAS PROTEGIDAS. NACIONAL - 2017011000179

PRODUCTOS					
Actividad	Fuente	Inicial	Vigente	Obligado	
Desarrollar los programas de monitoreo e investigación para conocer el estado de conservación de los valores naturales, culturales y beneficios ambientales de las áreas protegidas nacionales.	PGN	\$321.583.822	\$310.150.810	\$17.729.067	
Efectuar monitoreo y seguimiento de los valores objeto de conservación.	PGN	\$487.916.905	\$741.955.815	\$43.419.833	
Formular los programas de monitoreo y portafolios de investigación para conocer el estado de conservación de los valores naturales, culturales y beneficios ambientales de las áreas del SPNN.	PGN	\$85.959.658	\$64.655.680	\$4.265.866	
Implementar los programas de monitoreo y portafolios de investigación de las áreas protegidas del SPNN.	PGN	\$325.262.300	\$791.295.750	\$77.113.966	
Realizar seguimiento a los programas de monitoreo y portafolios de investigación que se implementan en las áreas protegidas del SPNN.	PGN	\$96.281.237	\$240.183.338	\$23.654.000	
Actualizar los portafolios de prioridades de conservación para el SINAP y SIRAPs.	PGN	\$0	\$0	\$0	
34. Realizar el análisis de integridad ecológica de las áreas protegidas administradas por PNNC.	PGN	\$0	\$41.853.596	\$3.468.133	
TOTAL		\$1.317.003.922	\$2.190.094.989	\$169.650.865	
Documentos de lineamientos técnicos para la conservación de la biodiversidad y sus servicios eco sistémicos					
Indicador	Meta Total 2018-2025	Acumulado 2018- 2021	Meta 2022	Avance 2022	Cumplimiento 2022
Documentos de lineamientos técnicos realizados - Unidad de Medida: Número	12,0000	0,0000	1,0000	0,2000	20,00 %
Observaciones : Con base a ejercicios de diagnóstico anteriores se identifica de manera preliminar Áreas con potencial para dar continuidad a procesos de VSE, entre ellas el PNN Corales del Rosario y San Bernardo servicios.					

Proyecto: ADMINISTRACIÓN DE LAS ÁREAS DEL SISTEMA DE PARQUES NACIONALES NATURALES Y COORDINACIÓN DEL SISTEMA NACIONAL DE ÁREAS PROTEGIDAS. NACIONAL - 2017011000179

PRODUCTOS					
Actividad	Fuente	Inicial	Vigente	Obligado	
Implementar instrumentos para la valoración, negociación y reconocimiento de los beneficios ecosistémicos y culturales de las áreas protegidas.	PGN	\$0	\$37.327.430	\$4.110.700	
Generar opciones de compensación para la conservación de las áreas protegidas.	PGN	\$0	\$36.727.378	\$4.110.700	
Realizar seguimiento y monitoreo a la implementación a los planes de ordenamiento ecoturístico (POE).	PGN	\$55.226.217	\$0	\$0	
Desarrollar el lineamiento de servicios ecosistémicos	PGN	\$26.227.425	\$115.505.274	\$7.774.933	
Implementar las actividades del plan de acción del lineamiento institucional para afrontar el clima cambiante y del plan de acción del lineamiento de servicios ecosistémicos.	PGN	\$0	\$0	\$0	
Socializar las actividades desarrolladas y las lecciones aprendidas.	PGN	\$1.553.298	\$0	\$0	
Realizar seguimiento a la implementación de los lineamientos.	PGN	\$48.213.423	\$74.730.380	\$10.664.000	
Diseñar y/o implementar instrumentos para la valoración negociación y reconocimiento de los beneficios ecosistémicos y culturales de las áreas protegidas	PGN	\$63.664.593	\$174.712.667	\$17.090.000	
Diseñar e implementar estrategias de sostenibilidad financiera para la generación de recursos tendientes al cumplimiento de los objetivos institucionales.	PGN	\$2.160.225	\$28.929.940	\$2.077.232	
8. Diseñar e implementar estrategias de negocios con base en la valoración de los bienes y beneficios ecosistémicos generados por las áreas del Sistema de Parques Nacionales Naturales.	PGN	\$8.586.081	\$0	\$0	
Implementar estrategias de sostenibilidad financiera para la generación de recursos tendientes al cumplimiento de los objetivos institucionales	PGN	\$1.234.779	\$0	\$0	
Implementar estrategias de negocios con base en la valoración de los bienes y beneficios ecosistémicos generados por las áreas del Sistema de Parques Nacionales Naturales, teniendo en consideración I	PGN	\$0	\$0	\$0	
TOTAL		\$206.866.041	\$467.933.069	\$45.827.565	

Servicio apoyo financiero para la implementación de esquemas de pago por Servicio ambientales

Indicador	Meta Total 2018-2025	Acumulado 2018- 2021	Meta 2022	Avance 2022	Cumplimiento 2022
Esquemas de Pago por Servicio ambientales implementados - Unidad de Medida: Número	7,0000	0,0000	1,0000	0,2500	25,00 %

Observaciones : Para la vigencia 2022 se está realizando la priorización con las Áreas Protegidas que solicitan iniciar la estructuración de esquemas de Pagos por Servicios Ambientales.

Proyecto: ADMINISTRACIÓN DE LAS ÁREAS DEL SISTEMA DE PARQUES NACIONALES NATURALES Y COORDINACIÓN DEL SISTEMA NACIONAL DE ÁREAS PROTEGIDAS. NACIONAL - 2017011000179

PRODUCTOS				
Actividad	Fuente	Inicial	Vigente	Obligado
Diseñar los instrumentos de esquemas de pago por servicios ambientales para la conservación de las áreas protegidas nacionales.	PGN	\$4.710.982	\$56.015.724	\$4.930.000
Implementar los instrumentos de esquema de pago por servicios ambientales.	PGN	\$10.615.471	\$0	\$0
TOTAL		\$15.326.453	\$56.015.724	\$4.930.000

Servicio de ecoturismo en las áreas protegidas

Indicador	Meta Total 2018-2025	Acumulado 2018- 2021	Meta 2022	Avance 2022	Cumplimiento 2022
-----------	----------------------	----------------------	-----------	-------------	-------------------

Visitantes que ingresan a las áreas protegidas nacionales - Unidad de Medida: Número	12.773.908,0000	0,0000	721.000,0000	283.979,0000	39,39 %
---	-----------------	--------	--------------	--------------	---------

Observaciones : Con corte a 31 de marzo de 2022 se tienen 283.979 visitantes en las áreas protegidas con vocación ecoturística.

Actividad	Fuente	Inicial	Vigente	Obligado
Formular los Planes de Ordenamiento Ecoturístico de las áreas protegidas con vocación de ecoturismo.	PGN	\$2.789.071.268	\$679.862.005	\$70.611.346
Implementar los Planes de Ordenamiento Ecoturístico de áreas protegidas con vocación de ecoturismo.	PGN	\$4.330.095.266	\$4.529.408.536	\$372.568.649
15. Realizar seguimiento y monitoreo a la implementación de los planes de ordenamiento ecoturístico (POE) para la toma de decisiones.	PGN	\$0	\$1.011.856.650	\$359.553.167
16. Desarrollar acciones que contribuyen a la implementación de estrategias de negocios ambientales con base en el ecoturismo, para el reconocimiento de la importancia de la conservación de las áreas	PGN	\$0	\$2.265.676.426	\$674.807.349
TOTAL		\$7.119.166.534	\$8.486.803.617	\$1.477.540.511

Fortalecer el manejo efectivo de las áreas protegidas y la capacidad para mejorar la conectividad entre las áreas del Sistema Nacional de Áreas Protegidas, SINAP.

PRODUCTOS
Documentos de planeación para la conservación de la biodiversidad y sus servicios eco sistémicos

Proyecto: ADMINISTRACIÓN DE LAS ÁREAS DEL SISTEMA DE PARQUES NACIONALES NATURALES Y COORDINACIÓN DEL SISTEMA NACIONAL DE ÁREAS PROTEGIDAS. NACIONAL - 2017011000179

PRODUCTOS					
Indicador	Meta Total 2018-2025	Acumulado 2018- 2021	Meta 2022	Avance 2022	Cumplimiento 2022
Documentos de planeación realizados - Unidad de Medida: Número	32,0000	3,0000	5,0000	0,0000	0,00 %
Actividad	Fuente	Inicial	Vigente	Obligado	
Desarrollar un sistema de información que facilite la toma de decisiones en la planeación de la conservación.	PGN	\$97.631.832	\$476.076.260	\$37.272.294	
Optimizar los instrumentos de planeación para la conservación de las áreas protegidas nacionales.	PGN	\$97.630.933	\$385.003.619	\$31.850.168	
Formular los instrumentos de planeación de las áreas protegidas del SPNN.	PGN	\$78.808.719	\$513.170.173	\$40.936.905	
Realizar seguimiento a la implementación de los instrumentos de planeación de las áreas del SPNN	PGN	\$422.319.751	\$718.276.153	\$41.647.829	
TOTAL		\$696.391.235	\$2.092.526.205	\$151.707.196	
Servicio de administración y manejo de áreas protegidas					
Indicador	Meta Total 2018-2025	Acumulado 2018- 2021	Meta 2022	Avance 2022	Cumplimiento 2022
Áreas administradas - Unidad de Medida: Hectáreas	20.686.635,0000	0,0000	20.686.203,0000	0,0000	0,00 %

Proyecto: ADMINISTRACIÓN DE LAS ÁREAS DEL SISTEMA DE PARQUES NACIONALES NATURALES Y COORDINACIÓN DEL SISTEMA NACIONAL DE ÁREAS PROTEGIDAS. NACIONAL - 2017011000179

PRODUCTOS					
Actividad	Fuente	Inicial	Vigente	Obligado	
Contar con un marco de política y normativo adecuado que dinamice el cumplimiento de la misión institucional	PGN	\$259.897.905	\$141.359.295	\$11.902.955	
Promover la participación de actores estratégicos en la consolidación del Sistema Nacional de Áreas Protegidas, SINAP	PGN	\$716.635.025	\$1.170.962.533	\$25.259.001	
Posicionar a Parques Nacionales Naturales, PNN en los ámbitos nacional, regional, local e internacional	PGN	\$1.628.305.612	\$0	\$0	
Concertar estrategias especiales de manejo con grupos étnicos que permitan articular distintas visiones del territorio	PGN	\$5.341.794.231	\$3.769.131.371	\$243.086.264	
Implementar los planes de acción de los Regímenes Especiales de Manejo (Indígenas) y a los Acuerdos de Uso y Manejo suscritos (Afrodescendiente y raizal)	PGN	\$467.364.325	\$1.986.498.599	\$144.050.274	
Implementar el Plan de Acción del SINAP en los SIRAPs y demás instancias de participación del SINAP.	PGN	\$132.303.472	\$1.732.608.947	\$120.546.167	
Promover la conservación privada para contribuir al atributo completo del SINAP a través de espacios de trabajo y fortalecimiento de capacidades	PGN	\$221.426.822	\$233.164.809	\$24.517.467	
Contar con un RUNAP actualizado, operando y con Autoridades fortalecidas en su utilización	PGN	\$47.345.069	\$192.668.841	\$14.510.167	
60. Levantar información de línea de seguimiento de efectividad del manejo para las áreas administradas por PNNC.	PGN	\$0	\$234.440.145	\$25.594.233	
TOTAL		\$8.815.072.461	\$9.460.834.540	\$609.466.527	
Infraestructura ecoturística construida					
Indicador	Meta Total 2018-2025	Acumulado 2018- 2021	Meta 2022	Avance 2022	Cumplimiento 2022
Infraestructura ecoturística construida - Unidad de Medida: Número	61,0000	0,0000	0,0000	0,0000	0,00 %

Proyecto: ADMINISTRACIÓN DE LAS ÁREAS DEL SISTEMA DE PARQUES NACIONALES NATURALES Y COORDINACIÓN DEL SISTEMA NACIONAL DE ÁREAS PROTEGIDAS. NACIONAL - 2017011000179

PRODUCTOS					
Actividad	Fuente	Inicial	Vigente	Obligado	
Construir la infraestructura para la atención de visitantes dentro de las áreas protegidas.	PGN	\$590.812.846	\$0	\$0	
Construir la infraestructura para el desarrollo de experiencias en los visitantes dentro de las áreas protegidas.	PGN	\$6.555.675.184	\$1.100.000.000	\$0	
Construir la infraestructura de servicios de agua, energía y de tratamiento de residuos solidos para atención a visitantes dentro de las áreas protegidas.	PGN	\$6.515.269.921	\$0	\$0	
TOTAL		\$13.661.757.951	\$1.100.000.000	\$0	
Infraestructura construida para la administración, la vigilancia y el control de las áreas protegidas					
Indicador	Meta Total 2018-2025	Acumulado 2018- 2021	Meta 2022	Avance 2022	Cumplimiento 2022
Infraestructura construida para la administración, la vigilancia y el control de las áreas protegidas - Unidad de Medida: Número	43,0000	0,0000	4,0000	0,0000	0,00 %
Actividad	Fuente	Inicial	Vigente	Obligado	
Construir la infraestructura para sedes administrativas de las áreas protegidas	PGN	\$0	\$2.400.000.000	\$0	
Construir la infraestructura para sedes de control y vigilancia de las áreas protegidas	PGN	\$3.800.000.000	\$2.618.045.854	\$24.050.000	
Construir la infraestructura de servicios de agua, energía y tratamiento de residuos en las áreas protegidas	PGN	\$71.653.114	\$1.543.817.060	\$0	
TOTAL		\$3.871.653.114	\$6.561.862.914	\$24.050.000	
Infraestructura ecoturística mejorada					
Indicador	Meta Total 2018-2025	Acumulado 2018- 2021	Meta 2022	Avance 2022	Cumplimiento 2022
Infraestructura ecoturística mejorada - Unidad de Medida: Número	43,0000	0,0000	5,0000	0,0000	0,00 %

Proyecto: ADMINISTRACIÓN DE LAS ÁREAS DEL SISTEMA DE PARQUES NACIONALES NATURALES Y COORDINACIÓN DEL SISTEMA NACIONAL DE ÁREAS PROTEGIDAS. NACIONAL - 2017011000179

PRODUCTOS				
Actividad	Fuente	Inicial	Vigente	Obligado
Realizar los mantenimientos preventivos y correctivos de acuerdo a lo consignado en el plan de mantenimiento de la Entidad para atención a visitantes en las áreas protegidas.	PGN	\$367.757.079	\$2.364.131.672	\$0
Realizar los mantenimientos preventivos y correctivos de acuerdo a lo consignado en el plan de mantenimiento de la Entidad para el desarrollo de experiencias de los visitantes de las áreas protegidas	PGN	\$73.520.296	\$2.154.326.063	\$0
Realizar los mantenimientos preventivos y correctivos de acuerdo a lo consignado en el plan de mantenimiento de la Entidad para los servicios de agua, energía y tratamiento de residuos en las áreas protegidas	PGN	\$3.735.514.158	\$5.891.170.665	\$0
TOTAL		\$4.176.791.533	\$10.409.628.400	\$0

Infraestructura mejorada para la administración, la vigilancia y el control de las áreas protegida

Indicador	Meta Total 2018-2025	Acumulado 2018- 2021	Meta 2022	Avance 2022	Cumplimiento 2022
Infraestructura mejorada para la administración, la vigilancia y el control de las áreas protegida - Unidad de Medida: Número	38,0000	0,0000	9,0000	0,0000	0,00 %

Actividad	Fuente	Inicial	Vigente	Obligado
Realizar los mantenimientos preventivos y correctivos de acuerdo a lo consignado en el plan de mantenimiento de la Entidad para sedes administrativas de las áreas protegidas	PGN	\$1.061.726.435	\$9.000.000.000	\$7.926.333
Realizar los mantenimientos preventivos y correctivos de acuerdo a lo consignado en el plan de mantenimiento de la Entidad para sedes de control y vigilancia de las áreas protegidas	PGN	\$1.560.009.537	\$4.391.622.368	\$79.422.470
Realizar los mantenimientos preventivos y correctivos de acuerdo a lo consignado en el plan de mantenimiento de la Entidad para los servicios de agua, energía y de tratamiento de residuos en las áreas protegidas	PGN	\$1.061.726.435	\$7.036.886.318	\$0
TOTAL		\$3.683.462.407	\$20.428.508.686	\$87.348.803

Proyecto: ADMINISTRACIÓN DE LAS ÁREAS DEL SISTEMA DE PARQUES NACIONALES NATURALES Y COORDINACIÓN DEL SISTEMA NACIONAL DE ÁREAS PROTEGIDAS. NACIONAL - 2017011000179

Fuente: **SUIFP - *SIIF. Información va desde 2008, año que se inició el SPI.

2018 - 2025

>> Resumen Financiero

Vigencia	Solicitado **	Inicial *	Vigente *	Compromiso *	Obligación *	Pago *	Avances
2018-Dic	83.860.066.894	38.412.582.834	39.950.306.477	36.843.227.723	32.906.253.155	32.258.820.778	Financiero 82,37% Físico 93,00% Gestión 92,80%
2019-Dic	89.123.505.723	41.742.296.836	45.761.477.391	43.777.061.347	34.652.707.859	34.627.769.259	Financiero 75,72% Físico 92,00% Gestión 88,00%
2020-Dic	91.340.064.802	54.023.456.708	51.775.225.364	47.821.254.761	41.284.679.332	40.545.666.672	Financiero 79,74% Físico 82,00% Gestión 100,00%
2021-Dic	89.019.720.051	84.862.864.292	80.782.459.640	68.184.134.210	52.565.378.874	50.053.914.525	Financiero 65,07% Físico 94,00% Gestión 98,55%
2022-Mar	439.731.000.000	77.185.230.805	97.185.230.805	35.759.987.420	4.637.451.387	4.637.451.387	Financiero 4,77% Físico 5,00% Gestión 0,00%
2023	452.923.000.000	0	0	0	0	0	Financiero 0,00% Físico 0,00% Gestión 0,00%
2024	466.511.000.000	0	0	0	0	0	Financiero 0,00% Físico 0,00% Gestión 0,00%
2025	480.506.000.000	0	0	0	0	0	Financiero 0,00% Físico 0,00% Gestión 0,00%

>> Fuentes de Financiación

Fuente SIIF (1/04/2022)

Proyecto: ADMINISTRACIÓN DE LAS ÁREAS DEL SISTEMA DE PARQUES NACIONALES NATURALES Y COORDINACIÓN DEL SISTEMA NACIONAL DE ÁREAS PROTEGIDAS. NACIONAL - 2017011000179

	Inicial	Vigente	Compromiso	Obligación	Pago	Reserva Pptal.
Aportes Nacion	47.010.744.264	67.010.744.264	31.024.895.023	3.369.885.686	3.369.885.686	Apr. Vigente 0,00 Pago 0,00
Recursos Propios	30.174.486.541	30.174.486.541	4.735.092.397	1.267.565.700	1.267.565.700	Apr. Vigente 0,00 Pago 0,00
Total PGN	77.185.230.805	97.185.230.805	35.759.987.420	4.637.451.387	4.637.451.387	Apr. Vigente 0,00 Pago 0,00
Total Proyecto	77.185.230.805	97.185.230.805	35.759.987.420	4.637.451.387	4.637.451.387	Apr. Vigente 0,00 Pago 0,00
Total	77.185.230.805	97.185.230.805	35.759.987.420	4.637.451.387	4.637.451.387	Apr. Vigente 0,00 Pago 0,00

>> Evolución 2022

	Ene	Feb	Mar	Abr	May	Jun	Jul	Ago	Sep	Oct	Nov	Dic
Inversión*	77.185.230.805	77.185.230.805	97.185.230.805	0	0	0	0	0	0	0	0	0
Avance Financiero	0,00 %	1,10 %	4,77 %	0,00 %	0,00 %	0,00 %	0,00 %	0,00 %	0,00 %	0,00 %	0,00 %	0,00 %
Avance Físico	0,00 %	2,00 %	5,00 %	0,00 %	0,00 %	0,00 %	0,00 %	0,00 %	0,00 %	0,00 %	0,00 %	0,00 %
Avance gestion	0,00 %	0,00 %	0,00 %	0,00 %	0,00 %	0,00 %	0,00 %	0,00 %	0,00 %	0,00 %	0,00 %	0,00 %

>> Políticas

Proyecto: ADMINISTRACIÓN DE LAS ÁREAS DEL SISTEMA DE PARQUES NACIONALES NATURALES Y COORDINACIÓN DEL SISTEMA NACIONAL DE ÁREAS PROTEGIDAS. NACIONAL - 2017011000179

Política	Componente	Fuente financiación	Inicial	Vigente	Compromiso	Obligación	Pago
Construcción de Paz	1. Reforma Rural Integral - 1.1. Ordenamiento social de la propiedad rural y uso del suelo	Aportes Nacion	0	0	0	0	0
		Recursos Propios	0	0	0	0	0
	4. Solución al problema de las drogas - 4.1. Programa Nacional Integral de Sustitución de Cultivos de Uso Ilícito -PNIS	Aportes Nacion	0	0	0	0	0
		Recursos Propios	0	0	0	0	0
	1. Reforma Rural Integral - 1.8. Planes de acción para la transformación regional	Aportes Nacion	0	0	0	0	0
		Recursos Propios	0	0	0	0	0
Total			0	0	0	0	0
Indígenas - Amazonas	Población no resguardada	Aportes Nacion	425.647.500	425.647.500	342.145.781	36.917.892	36.917.892
		Recursos Propios	0	0	0	0	0
Total			425.647.500	425.647.500	342.145.781	36.917.892	36.917.892
Indígenas - Amazonas							
Total							
Indígenas - Amazonas							

Proyecto: ADMINISTRACIÓN DE LAS ÁREAS DEL SISTEMA DE PARQUES NACIONALES NATURALES Y COORDINACIÓN DEL SISTEMA NACIONAL DE ÁREAS PROTEGIDAS. NACIONAL - 2017011000179

Política	Componente	Fuente financiación	Inicial	Vigente	Compromiso	Obligación	Pago
Total							
Grupos étnicos-NARP	Población Afrocolombiana	Aportes Nacion	284.250.000	284.250.000	228.487.042	24.653.994	24.653.994
		Recursos Propios	0	0	0	0	0
	Población Raizal	Aportes Nacion	284.250.000	284.250.000	228.487.042	24.653.994	24.653.994
		Recursos Propios	0	0	0	0	0
Total			568.500.000	568.500.000	456.974.084	49.307.988	49.307.988
Indigenas x regionalizar	Indigenas x regionalizar	Aportes Nacion	2.098.514.654	2.098.514.654	1.686.836.963	182.011.495	182.011.495
		Recursos Propios	0	0	0	0	0
Total			2.098.514.654	2.098.514.654	1.686.836.963	182.011.495	182.011.495

> Metas de Producto (BIS)

Proyecto: ADMINISTRACIÓN DE LAS ÁREAS DEL SISTEMA DE PARQUES NACIONALES NATURALES Y COORDINACIÓN DEL SISTEMA NACIONAL DE ÁREAS PROTEGIDAS. NACIONAL - 2017011000179

OBJETIVO ESPECIFICO

Disminuir las presiones por Uso, Ocupación y Tenencia, UOT, en las áreas protegidas que afectan su conservación

PRODUCTOS									
Servicio de restauración de ecosistemas									
Indicador BIS	% Peso 2022	Meta Total 2018-2025	Acumulado 2018- 2021	Meta 2022	Avance 2022	Meta Rezagada 2021	Avance Rezago 2022	Cumplimiento 2022	
Árboles nativos sembrados	100,00 %	5.776.215,000 0	973.296,0000	620.215,0000	5.514,0000	714.704,0000	0,0000	0,89 %	
Observaciones: Se desarrolla la planeación para efectuar la siembra de individuos en la mejor época del año con el fin de garantizar la supervivencia del material vegetal.									
Servicio de prevención, vigilancia y control de las áreas protegidas									
Indicador BIS	% Peso 2022	Meta Total 2018-2025	Acumulado 2018- 2021	Meta 2022	Avance 2022	Meta Rezagada 2021	Avance Rezago 2022	Cumplimiento 2022	
Predios saneados	100,00 %	51,0000	0,0000	5,0000	0,0000	0,0000	0,0000	0,00 %	
Observaciones: Se avanza en la validación de estudios de títulos y solicitudes de afectación e información predial.									

Aumentar la representatividad de la conservación de la biodiversidad in situ en las áreas protegidas.

PRODUCTOS									
Servicio declaración de áreas protegidas									
Indicador BIS	% Peso 2022	Meta Total 2018-2025	Acumulado 2018- 2021	Meta 2022	Avance 2022	Meta Rezagada 2021	Avance Rezago 2022	Cumplimiento 2022	
Áreas protegidas ampliadas	100,00 %	3.096.743,000 0	0,0000	500,0000	0,0000	391,0000	0,0000	0,00 %	

Incrementar el reconocimiento de la sociedad colombiana respecto a la importancia de la conservación in situ de la biodiversidad.

Proyecto: ADMINISTRACIÓN DE LAS ÁREAS DEL SISTEMA DE PARQUES NACIONALES NATURALES Y COORDINACIÓN DEL SISTEMA NACIONAL DE ÁREAS PROTEGIDAS. NACIONAL - 2017011000179

OBJETIVO ESPECIFICO

PRODUCTOS

Servicio de educación informal en el marco de la conservación de la biodiversidad y los Servicio ecostémicos

Indicador BIS	% Peso 2022	Meta Total 2018-2025	Acumulado 2018- 2021	Meta 2022	Avance 2022	Meta Rezagada 2021	Avance Rezago 2022	Cumplimiento 2022
Talleres realizados	100,00 %	417,0000	4,5000	12,0000	5,0000	0,5000	0,0000	41,67 %
Observaciones: Con corte a 31 de marzo de avanza en 5 Talleres que corresponden a la DTOR discriminados así: Sumapaz (1), PNN Tinigua (1) y PNN Sierra de La Macarena (3).								

Documentos de lineamientos técnicos para la conservación de la biodiversidad y sus servicios eco sistémicos

Indicador BIS	% Peso 2022	Meta Total 2018-2025	Acumulado 2018- 2021	Meta 2022	Avance 2022	Meta Rezagada 2021	Avance Rezago 2022	Cumplimiento 2022
Documentos de lineamientos técnicos para compensaciones por perdida de biodiversidad realizados	100,00 %	10,0000	0,0000	1,0000	0,0000	0,0000	0,0000	0,00 %
Documentos de lineamientos técnicos con instrumentos económicos y financieros realizados	50,00 %	10,0000	0,0000	1,0000	0,0000	0,0000	0,0000	0,00 %
Observaciones: Durante el primer trimestre de 2022, se ha venido avanzando en la construcción y socialización del Procedimiento que permitirá a todas las dependencias de la Entidad tener claridad respecto de las actividades a desarrollar en el marco de la gestión de las Transferencias del Sector Eléctrico.								

Fortalecer el manejo efectivo de las áreas protegidas y la capacidad para mejorar la conectividad entre las áreas del Sistema Nacional de Áreas Protegidas, SINAP.

PRODUCTOS

Infraestructura ecoturística construida

Indicador BIS	% Peso 2022	Meta Total 2018-2025	Acumulado 2018- 2021	Meta 2022	Avance 2022	Meta Rezagada 2021	Avance Rezago 2022	Cumplimiento 2022
Infraestructura construida para la atención de visitantes de las áreas protegidas	100,00 %	32,0000	0,0000	0,0000	0,0000	0,0000	0,0000	0,00 %
Infraestructura construida para el desarrollo de experiencias de los visitantes en las áreas protegidas	100,00 %	18,0000	0,0000	1,0000	0,0000	0,0000	0,0000	0,00 %

Proyecto: ADMINISTRACIÓN DE LAS ÁREAS DEL SISTEMA DE PARQUES NACIONALES NATURALES Y COORDINACIÓN DEL SISTEMA NACIONAL DE ÁREAS PROTEGIDAS. NACIONAL - 2017011000179

PRODUCTOS								
Infraestructura construida para la administración, la vigilancia y el control de las áreas protegidas								
Indicador BIS	% Peso 2022	Meta Total 2018-2025	Acumulado 2018- 2021	Meta 2022	Avance 2022	Meta Rezagada 2021	Avance Rezago 2022	Cumplimiento 2022
Sedes administrativas construida dentro del área protegida	100,00 %	21,0000	0,0000	1,0000	0,0000	0,0000	0,0000	0,00 %
Infraestructura de control y vigilancia construida para el área protegida	100,00 %	10,0000	0,0000	1,0000	0,0000	0,0000	0,0000	0,00 %
Infraestructura ecoturística mejorada								
Indicador BIS	% Peso 2022	Meta Total 2018-2025	Acumulado 2018- 2021	Meta 2022	Avance 2022	Meta Rezagada 2021	Avance Rezago 2022	Cumplimiento 2022
Infraestructura mejorada para la atención de visitantes de las áreas protegidas	100,00 %	28,0000	0,0000	1,0000	0,0000	0,0000	0,0000	0,00 %
Infraestructura mejorada para el desarrollo de experiencias de los visitantes	100,00 %	8,0000	0,8000	1,0000	0,0000	0,2000	0,0000	0,00 %
Infraestructura mejorada para la administración, la vigilancia y el control de las áreas protegida								
Indicador BIS	% Peso 2022	Meta Total 2018-2025	Acumulado 2018- 2021	Meta 2022	Avance 2022	Meta Rezagada 2021	Avance Rezago 2022	Cumplimiento 2022
Sede administrativa mejorada para el área protegida	100,00 %	22,0000	0,8300	1,0000	0,0000	0,1700	0,0000	0,00 %
Infraestructura de control y vigilancia mejorada para el área protegida	100,00 %	45,0000	0,0000	5,0000	0,0000	0,0000	0,0000	0,00 %

> Metas de Gestión

Proyecto: ADMINISTRACIÓN DE LAS ÁREAS DEL SISTEMA DE PARQUES NACIONALES NATURALES Y COORDINACIÓN DEL SISTEMA NACIONAL DE ÁREAS PROTEGIDAS. NACIONAL - 2017011000179

Indicador	Metas	Avance	Cumplimiento
Nuevas Áreas Del Sistema De Parques Nacionales Naturales En Proceso De Formulación E Implementación De Sus Planes De Manejo.	5	0,00	0,00 %
Hectareas Monitoreadas	2.500	0,00	0,00 %
Diagnósticos Desarrollados	5	0,00	0,00 %
Familias de comunidades afrocolombianas y raizales beneficiadas con la implementación de iniciativas económicas sostenibles	340	0,00	0,00 %
Familias campesinas beneficiadas con acuerdos para la solución de conflictos por uso, ocupación y tenencia	50	0,00	0,00 %
EMPRENDIMIENTOS SOSTENIBLES DERIVADOS DE ACTIVIDADES PERMITIDAS EN LAS ÁREAS PROTEGIDAS DEL SISTEMA DE PARQUES NACIONALES NATURALES Y SUS ZONAS DE INFLUENCIA	252	0,00	0,00 %
HECTÁREAS BAJO SISTEMAS DE CONSERVACIÓN: RESTAURACIÓN, REHABILITACIÓN, RECUPERACIÓN DE SISTEMAS SOSTENIBLES DERIVADOS DE USOS LEGALES Y PERMITIDOS EN PARQUES NACIONALES NATURALES Y ZONAS DE INFLUENCIA	23.210	94,02	0,41 %
Observaciones: Durante la actual vigencia se ha avanzado en 94,02 hectáreas de restauración pasiva en el PNN Selva de Florencia y SFF Galeras.			
Documentos insumo elaborados	2	0,00	0,00 %

> Regionalización

Cifras en Pesos Corrientes

	No Regionalizable	Occidente	Caribe	Centro Occidente	Orinoquía	Amazonía	Bogotá D.C.
Inversión	97.185.230.805	0	0	0	0	0	0
Avance Financiero	4,77 %	0,00 %	0,00 %	0,00 %	0,00 %	0,00 %	0,00 %
Avance Físico	0,00 %	0,00 %	0,00 %	0,00 %	0,00 %	0,00 %	0,00 %

Proyecto: ADMINISTRACIÓN DE LAS ÁREAS DEL SISTEMA DE PARQUES NACIONALES NATURALES Y COORDINACIÓN DEL SISTEMA NACIONAL DE ÁREAS PROTEGIDAS. NACIONAL - 2017011000179

> Anexos

Descripción

- Informe proyecto ADMINISTRACIÓN primer trimestre de 2022 Parques Nacionales Naturales de Colombia.

Proyecto: ADMINISTRACIÓN DE LAS ÁREAS DEL SISTEMA DE PARQUES NACIONALES NATURALES Y COORDINACIÓN DEL SISTEMA NACIONAL DE ÁREAS PROTEGIDAS. NACIONAL - 2017011000179

Nombre del proyecto:

Fortalecimiento de la capacidad institucional de Parques Nacionales Naturales a nivel Nacional



Objetivo general:

Fortalecer la implementación del modelo de gestión pública nacional en PNN.

Código BPIN: 2019011000081

Sector: Ambiente y Desarrollo Sostenible

Proyecto: Fortalecimiento de la capacidad institucional de Parques Nacionales Naturales a nivel Nacional - 2019011000081

Entidad: UAE

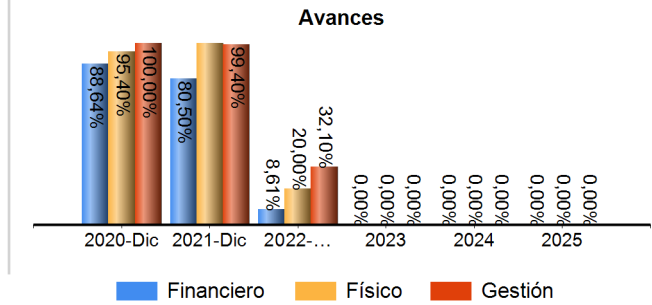
Responsable: MANUEL ANTONIO MALDONADO DUENAS

Horizonte: 2020 - 2025

Presupuesto 2022: \$ 23.000.000.000

Control Posterior: 07/02/2022

Seguimiento de: marzo 2022



Proyecto: Fortalecimiento de la capacidad institucional de Parques Nacionales Naturales a nivel Nacional - 2019011000081

> Cadena de Valor

OBJETIVO ESPECIFICO

Fortalecer las herramientas de planeación, seguimiento y gestión institucional

PRODUCTOS

Servicios de información actualizados

Indicador	Meta Total 2020-2025	Acumulado 2020- 2021	Meta 2022	Avance 2022	Cumplimiento 2022
Sistemas de información para la gestión administrativa actualizados - Unidad de Medida: Número	3,0000	0,0000	0,0000	0,0000	0,00 %

Actividad	Fuente	Inicial	Vigente	Obligado
Mejorar la accesibilidad, confiabilidad y disponibilidad de los Sistemas Financieros de la Entidad	PGN	\$2.287.832.545	\$0	\$0
Gestionar el recaudo de ingresos y seguimiento a la cartera de la Subcuenta de FONAM	PGN	\$290.147.006	\$0	\$0
TOTAL		\$2.577.979.551	\$0	\$0

Documentos normativos

Indicador	Meta Total 2020-2025	Acumulado 2020- 2021	Meta 2022	Avance 2022	Cumplimiento 2022
Documentos normativos realizados - Unidad de Medida: Número	378,0000	0,0000	48,0000	5,0000	10,42 %

Observaciones : Validación y confirmación aporte al Fondo de Contingencia vigencia 2023. Proyecto resolución, proceso sancionatorio ambiental DTOR, PNN Chingaza. Análisis de la política de protección de datos personales de PNNC. Concepto sobre el Alcance artículo 26 de la Resolución 172 del 23 de junio /2021 PNNC.

Proyecto: Fortalecimiento de la capacidad institucional de Parques Nacionales Naturales a nivel Nacional - 2019011000081

PRODUCTOS					
Actividad	Fuente	Inicial	Vigente	Obligado	
Elaborar diagnóstico de necesidades normativas	PGN	\$72.536.752	\$187.834.368	\$16.745.833	
Diseñar iniciativas normativas e instrumentos normativos	PGN	\$36.853.350	\$195.854.526	\$26.230.167	
Revisar el cumplimiento en la construcción y diseño de los productos normativos planeados.	PGN	\$631.771.708	\$424.469.792	\$27.993.558	
Ajustar el plan de trabajo	PGN	\$329.925.225	\$0	\$0	
TOTAL		\$1.071.087.035	\$808.158.686	\$70.969.558	
Servicio de implementación sistemas de gestión					
Indicador	Meta Total 2020-2025	Acumulado 2020- 2021	Meta 2022	Avance 2022	Cumplimiento 2022
Sistema de gestión implementado - Unidad de Medida: Número	6,0000	0,9613	1,0000	0,2500	25,00 %
Observaciones : Elaboración y justificación anteproyecto 2023 de inversión. Reporte FURAG IDI 2021, de la Política de Defensa Jurídica. Reporte de indicadores del PAA del proceso Gestión Jurídica. Se elaboró y adoptó el Plan Estratégico de Talento Humano. Consolidó el Plan de Trabajo de Gestión Documental.					
Actividad	Fuente	Inicial	Vigente	Obligado	
Actualizar autodiagnóstico, planes de trabajo y/o mejoramiento anual	PGN	\$404.216.898	\$41.402.935	\$4.140.400	
Ejecutar los planes de trabajo y/o mejoramiento	PGN	\$1.076.321.278	\$10.175.552.093	\$1.208.406.484	
Realizar acciones de diálogo y participación ciudadana	PGN	\$50.892.721	\$16.013.500	\$0	
Implementar estrategias de comunicación institucional definida	PGN	\$2.339.895	\$950.000.000	\$61.719.202	
Ejecutar el Plan de auditoria	PGN	\$53.817.590	\$412.452.711	\$35.171.503	
TOTAL		\$1.587.588.382	\$11.595.421.239	\$1.309.437.589	
Documentos de Planeación					

Proyecto: Fortalecimiento de la capacidad institucional de Parques Nacionales Naturales a nivel Nacional - 2019011000081

PRODUCTOS					
Indicador	Meta Total 2020-2025	Acumulado 2020- 2021	Meta 2022	Avance 2022	Cumplimiento 2022
Documentos de planeación realizados - Unidad de Medida: Número	26,0000	0,0000	6,0000	2,0000	33,33 %
Observaciones : En el Plan Estratégico Institucional (PEI) - 2019-2023, para la vigencia 2022, se han realizado las respectivas revisiones sin cambios hasta el momento. Se da inicio al ejercicio de anteproyecto 2023 con la solicitud de la información en los instrumentos destinados para tal fin.					
Actividad	Fuente	Inicial	Vigente	Obligado	
Socializar planes a nivel nacional	PGN	\$44.458.009	\$176.097.530	\$12.623.333	
Formular los planes institucionales	PGN	\$820.718.246	\$204.237.965	\$22.276.533	
Adelantar ejercicios de planeación financiera	PGN	\$162.622.717	\$0	\$0	
Realizar el seguimiento a planes institucionales	PGN	\$3.135.490.106	\$1.361.873.997	\$176.797.333	
Gestionar procesos de cooperación internacional	PGN	\$315.300.880	\$628.847.132	\$58.460.055	
2. Adelantar ejercicios de planeación financiera para presentar el anteproyecto de ingresos y gastos de la entidad.	PGN	\$0	\$178.342.000	\$22.217.066	
TOTAL		\$4.478.589.958	\$2.549.398.624	\$292.374.320	

Aumentar la disponibilidad y cobertura de los servicios de TIC y de radiocomunicaciones en PNN

PRODUCTOS					
Servicios de información implementados					
Indicador	Meta Total 2020-2025	Acumulado 2020- 2021	Meta 2022	Avance 2022	Cumplimiento 2022
Sistemas de información implementados - Unidad de Medida: Número	11,0000	0,0000	1,0000	0,1000	10,00 %
Observaciones : Orfeo: Desarrollo en cambios de código Avance en esquema de cargue y descargue de pdfs. Se crea componente web, en temática de ecoturismo. RUNAP: Desarrollo de servicios para el SINAP. Guardaparques: Inclusión de integración con VU. VU: integración con el esquema de Orfeo y otras aplicaciones base.					

Proyecto: Fortalecimiento de la capacidad institucional de Parques Nacionales Naturales a nivel Nacional - 2019011000081

PRODUCTOS					
Actividad	Fuente	Inicial	Vigente	Obligado	
Planificar proyectos de TI de acuerdo a necesidades de la entidad priorizadas.	PGN	\$0	\$0	\$0	
Implementar la(s) solución(es) de TIC definidas	PGN	\$206.495.753	\$802.419.690	\$41.271.700	
Gestionar la transición a la nueva tecnología implementada	PGN	\$576.784.170	\$0	\$0	
Adquirir la infraestructura de comunicaciones de PNN	PGN	\$0	\$0	\$0	
TOTAL		\$783.279.923	\$802.419.690	\$41.271.700	
Servicios tecnológicos					
Indicador	Meta Total 2020-2025	Acumulado 2020- 2021	Meta 2022	Avance 2022	Cumplimiento 2022
Índice de capacidad en la prestación de servicios de tecnología - Unidad de Medida: Porcentaje	100,0000	0,0000	25,0000	2,0000	8,00 %
Observaciones : Firma digital: Se adjuntan estudios previos. Humano web: Se realiza copia de la base de datos enviada por el proveedor. Fortalecimiento red radial existente. STREAMING Y STREAMYARD: Se apoya al grupo de comunicaciones en la adquisición de la herramienta de audio y video STREAMING Y STREAMYARD.					
Actividad	Fuente	Inicial	Vigente	Obligado	
Planificar los requerimientos de hardware y software de PNN.	PGN	\$0	\$0	\$0	
Dotar la infraestructura de hardware y software de la Entidad	PGN	\$0	\$0	\$0	
Implementar Proyectos de Seguridad de la Información de la Entidad	PGN	\$0	\$0	\$0	
Mantener y soportar la infraestructura de hardware y software de PNN	PGN	\$5.523.322.651	\$6.494.840.199	\$187.418.239	
Adquirir la infraestructura de hardware y software de PNN	PGN	\$5.879.571.697	\$749.761.562	\$79.190.889	
Implementar el modelo de Seguridad de la Información de la entidad	PGN	\$881.555.522	\$0	\$0	
TOTAL		\$12.284.449.870	\$7.244.601.761	\$266.609.128	

Fortalecer los procesos de gestión del conocimiento en PNN.

Proyecto: Fortalecimiento de la capacidad institucional de Parques Nacionales Naturales a nivel Nacional - 2019011000081

OBJETIVO ESPECIFICO

PRODUCTOS

Servicio de educación informal para la gestión administrativa

Indicador	Meta Total 2020-2025	Acumulado 2020- 2021	Meta 2022	Avance 2022	Cumplimiento 2022
Personas capacitadas - Unidad de Medida: Número	300,0000	0,0000	0,0000	0,0000	0,00 %
Actividad	Fuente	Inicial	Vigente	Obligado	
Desarrollar acciones de gestión del conocimiento	PGN	\$188.361.565	\$0	\$0	
Priorizar necesidades de gestión del conocimiento	PGN	\$28.663.716	\$0	\$0	
TOTAL		\$217.025.281	\$0	\$0	

> Esquema Financiero

Cifras en Pesos Corrientes

>> Resumen Financiero 2020 - 2025

Fuente: **SUIFP - *SIIF. Información va desde 2008, año que se inició el SPI.

Vigencia	Solicitado **	Inicial *	Vigente *	Compromiso *	Obligación *	Pago *	Avances
2020-Dic	29.611.109.500	23.000.000.000	12.893.725.235	12.482.747.323	11.429.232.687	11.429.110.384	Financiero 88,64% Físico 95,00% Gestión 100,00%
2021-Dic	23.415.880.132	23.589.555.533	23.589.555.533	19.408.325.282	18.989.300.255	18.803.256.107	Financiero 80,50% Físico 101,00% Gestión 99,40%
2022-Mar	39.318.000.000	23.000.000.000	23.000.000.000	14.802.755.472	1.980.662.295	1.980.630.495	Financiero 8,61% Físico 20,00% Gestión 32,10%

Proyecto: Fortalecimiento de la capacidad institucional de Parques Nacionales Naturales a nivel Nacional - 2019011000081

Vigencia	Solicitado **	Inicial *	Vigente *	Compromiso *	Obligación *	Pago *	Avances
2023	40.498.000.000	0	0	0	0	0	Financiero 0,00% Físico 0,00% Gestión 0,00%
2024	41.712.000.000	0	0	0	0	0	Financiero 0,00% Físico 0,00% Gestión 0,00%
2025	42.964.000.000	0	0	0	0	0	Financiero 0,00% Físico 0,00% Gestión 0,00%

>> Fuentes de Financiación

Fuente SIIF (1/04/2022)

	Inicial	Vigente	Compromiso	Obligación	Pago	Reserva Pptal.
Aportes Nacion	23.000.000.000	23.000.000.000	14.802.755.472	1.980.662.295	1.980.630.495	Apr. Vigente 0,00 Pago 0,00
Total PGN	23.000.000.000	23.000.000.000	14.802.755.472	1.980.662.295	1.980.630.495	Apr. Vigente 0,00 Pago 0,00
Total Proyecto	23.000.000.000	23.000.000.000	14.802.755.472	1.980.662.295	1.980.630.495	Apr. Vigente 0,00 Pago 0,00
Total	23.000.000.000	23.000.000.000	14.802.755.472	1.980.662.295	1.980.630.495	Apr. Vigente 0,00 Pago 0,00

>> Evolución 2022

Proyecto: Fortalecimiento de la capacidad institucional de Parques Nacionales Naturales a nivel Nacional - 2019011000081

	Ene	Feb	Mar	Abr	May	Jun	Jul	Ago	Sep	Oct	Nov	Dic
Inversión*	23.000.000.000	23.000.000.000	23.000.000.000	0	0	0	0	0	0	0	0	0
Avance Financiero	0,02 %	3,12 %	8,61 %	0,00 %	0,00 %	0,00 %	0,00 %	0,00 %	0,00 %	0,00 %	0,00 %	0,00 %
Avance Físico	4,00 %	12,00 %	20,00 %	0,00 %	0,00 %	0,00 %	0,00 %	0,00 %	0,00 %	0,00 %	0,00 %	0,00 %
Avance gestión	0,00 %	4,80 %	32,10 %	0,00 %	0,00 %	0,00 %	0,00 %	0,00 %	0,00 %	0,00 %	0,00 %	0,00 %

> Metas de Gestión

Indicador	Metas	Avance	Cumplimiento
Porcentaje de avance en la implementación del sistema integrado de gestión	100	25,00	25,00 %
Observaciones: Se realizó el diligenciamiento del FURAG por las diferentes políticas de gestión y dimensiones del MIPG vigencia 2021 para la Entidad			
Auditorias Internas De Calidad Realizadas	1	0,30	30,00 %
Observaciones: En la vigencia 2022, han permitido hacer la evaluación y seguimiento al Proceso de Gestión Jurídica, sobre la información litigiosa de la Entidad, Procesos de Autoridad Ambiental, Administración y Manejo del SPNN, Proceso de Recursos Físicos y el Proceso de Gestión Humana.			
Porcentaje De Disponibilidad De La Plataforma Tecnológica	100	42,00	42,00 %
Observaciones: Para el primer trimestre de 2022 se ejecutó el 42% de los contratados programados en la vigencia, relacionado con la disponibilidad de la plataforma tecnológica en la entidad.			

> Regionalización

Cifras en Pesos Corrientes

Proyecto: Fortalecimiento de la capacidad institucional de Parques Nacionales Naturales a nivel Nacional - 2019011000081

	No Regionalizable	Occidente	Caribe	Centro Occidente	Orinoquía	Amazonía	Bogotá D.C.
Inversión	23.000.000.000	0	0	0	0	0	0
Avance Financiero	8,61 %	0,00 %	0,00 %	0,00 %	0,00 %	0,00 %	0,00 %
Avance Físico	0,00 %	0,00 %	0,00 %	0,00 %	0,00 %	0,00 %	0,00 %

> Anexos

Descripción
<ul style="list-style-type: none"> Documento de gestión del primer trimestre de 2022 del proyecto "Fortalecimiento de la capacidad institucional de Parques Nacionales Naturales a nivel Nacional".

Proyecto: Fortalecimiento de la capacidad institucional de Parques Nacionales Naturales a nivel Nacional - 2019011000081

Nombre del proyecto:

ADMINISTRACIÓN DE LOS RECURSOS PROVENIENTES DE LA TASA POR USO DE AGUA PARA LA PROTECCIÓN Y RECUPERACIÓN DEL RECURSO HÍDRICO EN ÁREAS DEL SISTEMA DE PARQUES NACIONALES NATURALES DE COLOMBIA NACIONAL



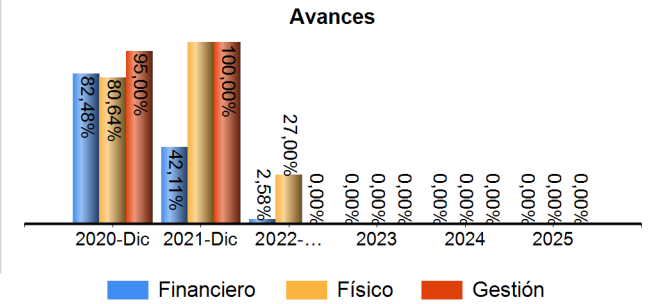
Objetivo general:

AUMENTAR EL GRADO DE CONSERVACIÓN IN SITUÓ DE LAS ÁREAS PROTEGIDAS PARA GARANTIZAR LA SOSTENIBILIDAD DEL RECURSO HÍDRICO

Código BPIN: 2018011000087

Proyecto: ADMINISTRACIÓN DE LOS RECURSOS PROVENIENTES DE LA TASA POR USO DE AGUA PARA LA PROTECCIÓN Y RECUPERACIÓN DEL RECURSO HÍDRICO EN ÁREAS DEL SISTEMA DE PARQUES NACIONALES NATURALES DE COLOMBIA NACIONAL 2018014000007

Sector: Ambiente y Desarrollo Sostenible
Entidad: Fonam - Gestion Gral
Responsable: WILLIAM ALBERTO GARZÓN ROMERO
Horizonte: 2019 - 2025
Presupuesto 2022: \$ 12.683.200.001
Control Posterior: 14/02/2022
Seguimiento de: marzo 2022



Proyecto: ADMINISTRACIÓN DE LOS RECURSOS PROVENIENTES DE LA TASA POR USO DE AGUA PARA LA PROTECCIÓN Y RECUPERACIÓN DEL RECURSO HÍDRICO EN ÁREAS DEL SISTEMA DE PARQUES NACIONALES NATURALES DE COLOMBIA NACIONAL 2018014000007

> Cadena de Valor

OBJETIVO ESPECIFICO

INCREMENTAR LA EFICIENCIA EN LAS ESTRATEGIAS DE MANEJO PARA LA ADMINISTRACIÓN DE LAS ÁREAS PROTEGIDAS

PRODUCTOS

Documentos de lineamientos técnicos para la conservación de la biodiversidad y sus servicios eco sistémicos

Indicador	Meta Total 2019-2025	Acumulado 2019- 2021	Meta 2022	Avance 2022	Cumplimiento 2022
Documentos de lineamientos técnicos realizados - Unidad de Medida: Número	10,0000	0,0000	1,0000	0,1000	10,00 %

Actividad	Fuente	Inicial	Vigente	Obligado
Monitorear el comportamiento de la oferta y demanda del recurso hídrico	PGN	\$370.243.978	\$388.275.804	\$23.485.900
Formular lineamientos para la gestión integral del recurso hídrico	PGN	\$0	\$0	\$0
Formular, implementar y hacer seguimiento a los lineamientos para la administración del recurso hídrico	PGN	\$114.632.675	\$0	\$0
TOTAL		\$484.876.653	\$388.275.804	\$23.485.900

Servicio de ecoturismo en las áreas protegidas

Indicador	Meta Total 2019-2025	Acumulado 2019- 2021	Meta 2022	Avance 2022	Cumplimiento 2022
Visitantes que ingresan a las áreas protegidas nacionales - Unidad de Medida: Número	131.100,0000	0,0000	15.000,0000	3.147,0000	20,98 %

Observaciones : Con corte a 31 de marzo de 2022 se reportan 3147 visitantes en el PNN Chingaza que corresponden a los sectores de La Calera, Siecha y La Paila.

Proyecto: ADMINISTRACIÓN DE LOS RECURSOS PROVENIENTES DE LA TASA POR USO DE AGUA PARA LA PROTECCIÓN Y RECUPERACIÓN DEL RECURSO HÍDRICO EN ÁREAS DEL SISTEMA DE PARQUES NACIONALES NATURALES DE COLOMBIA NACIONAL - 0018041000007

PRODUCTOS					
Actividad	Fuente	Inicial	Vigente	Obligado	
Formular y/o actualizar el Plan o Programa de Ordenamiento de Ecoturismo en el área protegida	PGN	\$729.277.356	\$0	\$0	
Implementar el plan de acción del Plan o Programa de Ordenamiento de Ecoturismo	PGN	\$7.480.302.069	\$9.548.656.407	\$142.159.492	
TOTAL		\$8.209.579.425	\$9.548.656.407	\$142.159.492	

Servicio de restauración de ecosistemas

Indicador	Meta Total 2019-2025	Acumulado 2019- 2021	Meta 2022	Avance 2022	Cumplimiento 2022
-----------	----------------------	----------------------	-----------	-------------	-------------------

Áreas en proceso de restauración - Unidad de Medida: Hectáreas	370,0000	0,0000	50,0000	0,0000	0,00 %
---	----------	--------	---------	--------	--------

Observaciones : Las actividades desarrolladas con corte a marzo, corresponden a la producción del material vegetal, que incluye actividades entorno a la recolección de semillas, desarrollo de protocolos germinativos, preparación de insumos agrícolas, adecuación de infraestructura y riego.

Actividad	Fuente	Inicial	Vigente	Obligado	
Realizar el monitoreo y seguimiento a los procesos de restauración en las áreas protegidas nacionales.	PGN	\$0	\$30.000.000	\$0	
Implementar acciones de restauración en las áreas degradadas y/o alteradas de las áreas protegidas nacionales.	PGN	\$68.991.650	\$42.702.249	\$5.056.667	
Realizar mantenimiento a las áreas priorizadas en proceso de restauración ecológica	PGN	\$73.975.183	\$0	\$0	
TOTAL		\$142.966.833	\$72.702.249	\$5.056.667	

Documentos de lineamientos técnicos con acuerdos de uso, ocupación y tenencia en las áreas protegidas

Indicador	Meta Total 2019-2025	Acumulado 2019- 2021	Meta 2022	Avance 2022	Cumplimiento 2022
-----------	----------------------	----------------------	-----------	-------------	-------------------

Documentos de acuerdos de uso suscritos con campesinos que ocupan las áreas protegidas - Unidad de Medida: Número	16,0000	0,0000	10,0000	0,0000	0,00 %
--	---------	--------	---------	--------	--------

Observaciones : Se han seleccionado las familias de los Municipios de Gachalá y La Calera, como candidatas para la firma de Acuerdos para Sistemas Sostenibles para la Conservación.

Proyecto: ADMINISTRACIÓN DE LOS RECURSOS PROVENIENTES DE LA TASA POR USO DE AGUA PARA LA PROTECCIÓN Y RECUPERACIÓN DEL RECURSO HÍDRICO EN ÁREAS DEL SISTEMA DE PARQUES NACIONALES NATURALES DE COLOMBIA NACIONAL - 0018041000007

PRODUCTOS					
Actividad	Fuente	Inicial	Vigente	Obligado	
Efectuar la caracterización de Uso, Ocupación y Tenencia para la identificación del estado actual de los predios con algún tipo de presión.	PGN	\$15.527.222	\$488.923.385	\$5.950.000	
Realizar acuerdos de conservación con población que se encuentre afectando áreas del Sistema de Parques Nacionales Naturales	PGN	\$367.428.108	\$0	\$0	
TOTAL		\$382.955.330	\$488.923.385	\$5.950.000	
Servicio de prevención, vigilancia y control de las áreas protegidas					
Indicador	Meta Total 2019-2025	Acumulado 2019- 2021	Meta 2022	Avance 2022	Cumplimiento 2022
Áreas cubiertas con jornadas de vigilancia - Unidad de Medida: Hectáreas	385.632,0000	0,0000	54.200,0000	35.390,0600	65,30 %
Observaciones : Se realizaron 26 patrullajes en el primer trimestre en los 5 sectores de manejo: Monterredondo, Palacio, Siecha, La Paila, Piedemonte. Como resultado se determina un área visible cubierta con recorridos de PVC de 35390,06 hectáreas, información validada por el grupo GSIR de PNN.					
Actividad	Fuente	Inicial	Vigente	Obligado	
Prevenir y mitigar riesgos u otras situaciones derivadas que afecten la gobernabilidad de las áreas protegidas.	PGN	\$1.026.839.103	\$678.177.155	\$68.634.440	
Evaluar el estado y conocimiento de las presiones sobre el área protegida, mediante el ejercicio de la autoridad ambiental	PGN	\$363.690.267	\$238.224.759	\$17.051.266	
Realizar estudios técnicos y jurídicos para el saneamiento predial de las áreas protegidas y adelantar su adquisición.	PGN	\$690.053.635	\$511.393.510	\$0	
Realizar seguimiento al proceso de planificación y ejecución de los recursos asignados para la implementación de las estrategias de manejo	PGN	\$544.950.644	\$450.305.747	\$35.520.666	
TOTAL		\$2.625.533.649	\$1.878.101.171	\$121.206.372	

AMPLIAR EL CONOCIMIENTO DEL ESTADO DE CONSERVACIÓN DE LAS ÁREAS PROTEGIDAS Y SUS BIENES Y SERVICIOS AMBIENTALES

Proyecto: ADMINISTRACIÓN DE LOS RECURSOS PROVENIENTES DE LA TASA POR USO DE AGUA PARA LA PROTECCIÓN Y RECUPERACIÓN DEL RECURSO HÍDRICO EN ÁREAS DEL SISTEMA DE PARQUES NACIONALES NATURALES DE COLOMBIA NACIONAL - 0018041000007

OBJETIVO ESPECIFICO

PRODUCTOS

Servicio de educación informal en el marco de la conservación de la biodiversidad y los Servicio ecostémicos

Indicador	Meta Total 2019-2025	Acumulado 2019- 2021	Meta 2022	Avance 2022	Cumplimiento 2022
Personas capacitadas - Unidad de Medida: Número	2.120,0000	0,0000	320,0000	82,0000	25,63 %

Observaciones : Con corte a 31 de marzo de 2022 se han realizado 82 capacitaciones en temas como: Programa Integral de Manejo Ambiental (PIMA) del área protegida, Aspectos generales del PNN Chingaza, Feria Ambiental – Municipio de La Calera entre otros.

Actividad	Fuente	Inicial	Vigente	Obligado
Formular o actualizar la estrategia de educación y comunicación comunitaria en las áreas protegidas	PGN	\$160.086.739	\$0	\$0
Implementar la estrategia de educación y comunicación comunitaria en las áreas protegidas	PGN	\$207.564.444	\$37.375.129	\$3.468.133
TOTAL		\$367.651.183	\$37.375.129	\$3.468.133

Documentos de investigación para la conservación de la biodiversidad y sus servicios eco sistémicos

Indicador	Meta Total 2019-2025	Acumulado 2019- 2021	Meta 2022	Avance 2022	Cumplimiento 2022
Documentos de investigación realizados - Unidad de Medida: Número	42,0000	0,0000	5,0000	2,0000	40,00 %

Observaciones : Se reportan dos investigaciones terminadas para el primer trimestre de 2022. Para mayor información remitirse al informe anexo.

Actividad	Fuente	Inicial	Vigente	Obligado
Diseñar protocolos y metodologías para la elaboración de la línea base de biodiversidad y sus servicios eco sistémicos.	PGN	\$254.983.961	\$4.500.000	\$0
Implementar y hacer seguimiento al programa de monitoreo y los proyectos del portafolio investigación.	PGN	\$214.652.967	\$264.665.856	\$25.612.400
TOTAL		\$469.636.928	\$269.165.856	\$25.612.400






















Proyecto: ADMINISTRACIÓN DE LOS RECURSOS PROVENIENTES DE LA TASA POR USO DE AGUA PARA LA PROTECCIÓN Y RECUPERACIÓN DEL RECURSO HÍDRICO EN ÁREAS DEL SISTEMA DE PARQUES NACIONALES NATURALES DE COLOMBIA NACIONAL - 0010044000007

> Esquema Financiero

Cifras en Pesos Corrientes

>> Resumen Financiero 2019 - 2025

Fuente: **SUIFP - *SIIF. Información va desde 2008, año que se inició el SPI.

Vigencia	Solicitado **	Inicial *	Vigente *	Compromiso *	Obligación *	Pago *	Avances
2019-Dic	3.348.560.904	4.083.233.290	4.072.087.336	3.982.921.675	2.950.046.523	2.950.046.523	Financiero 72,45%  Físico 80,00%  Gestión 77,50% 
2020-Dic	3.439.310.234	3.481.879.009	3.481.879.009	3.415.758.352	2.871.731.959	2.871.731.959	Financiero 82,48%  Físico 95,00%  Gestión 95,00% 
2021-Dic	3.935.541.755	4.087.959.523	8.168.364.175	4.969.536.905	3.439.717.977	2.675.634.015	Financiero 42,11%  Físico 111,00%  Gestión 100,00% 
2022-Mar	16.765.250.007	12.683.200.001	12.683.200.001	2.554.198.550	326.938.964	326.938.964	Financiero 2,58%  Físico 27,00%  Gestión 0,00% 
2023	17.267.558.607	0	0	0	0	0	Financiero 0,00%  Físico 0,00%  Gestión 0,00% 
2024	17.785.585.365	0	0	0	0	0	Financiero 0,00%  Físico 0,00%  Gestión 0,00% 
2025	18.318.152.926	0	0	0	0	0	Financiero 0,00%  Físico 0,00%  Gestión 0,00% 

>> Fuentes de Financiación

Fuente SIIF (1/04/2022)

Proyecto: ADMINISTRACIÓN DE LOS RECURSOS PROVENIENTES DE LA TASA POR USO DE AGUA PARA LA PROTECCIÓN Y RECUPERACIÓN DEL RECURSO HÍDRICO EN ÁREAS DEL SISTEMA DE PARQUES NACIONALES NATURALES DE COLOMBIA NACIONAL - 2018044000007

	Inicial	Vigente	Compromiso	Obligación	Pago	Reserva Pptal.
Recursos Propios	12.683.200.001	12.683.200.001	2.554.198.550	326.938.964	326.938.964	Apr. Vigente 0,00 Pago 0,00
Total PGN	12.683.200.001	12.683.200.001	2.554.198.550	326.938.964	326.938.964	Apr. Vigente 0,00 Pago 0,00
Total Proyecto	12.683.200.001	12.683.200.001	2.554.198.550	326.938.964	326.938.964	Apr. Vigente 0,00 Pago 0,00
Total	12.683.200.001	12.683.200.001	2.554.198.550	326.938.964	326.938.964	Apr. Vigente 0,00 Pago 0,00

>> Evolución 2022

	Ene	Feb	Mar	Abr	May	Jun	Jul	Ago	Sep	Oct	Nov	Dic
Inversión*	12.683.200.001	12.683.200.001	12.683.200.001	0	0	0	0	0	0	0	0	0
Avance Financiero	0,00 %	0,75 %	2,58 %	0,00 %	0,00 %	0,00 %	0,00 %	0,00 %	0,00 %	0,00 %	0,00 %	0,00 %
Avance Físico	2,00 %	11,00 %	27,00 %	0,00 %	0,00 %	0,00 %	0,00 %	0,00 %	0,00 %	0,00 %	0,00 %	0,00 %
Avance gestion	0,00 %	0,00 %	0,00 %	0,00 %	0,00 %	0,00 %	0,00 %	0,00 %	0,00 %	0,00 %	0,00 %	0,00 %

> Metas de Producto (BIS)

Proyecto: ADMINISTRACIÓN DE LOS RECURSOS PROVENIENTES DE LA TASA POR USO DE AGUA PARA LA PROTECCIÓN Y RECUPERACIÓN DEL RECURSO HÍDRICO EN ÁREAS DEL SISTEMA DE PARQUES NACIONALES NATURALES DE COLOMBIA NACIONAL - 0010014000007

OBJETIVO ESPECIFICO

INCREMENTAR LA EFICIENCIA EN LAS ESTRATEGIAS DE MANEJO PARA LA ADMINISTRACIÓN DE LAS ÁREAS PROTEGIDAS

PRODUCTOS

Documentos de lineamientos técnicos para la conservación de la biodiversidad y sus servicios eco sistémicos

Indicador BIS	% Peso 2022	Meta Total 2019-2025	Acumulado 2019- 2021	Meta 2022	Avance 2022	Meta Rezagada 2021	Avance Rezago 2022	Cumplimiento 2022
Documento de lineamientos técnicos para las administración del recurso hídrico	100,00 %	7,0000	0,0000	1,0000	0,1000	0,0000	0,0000	10,00 %
Observaciones: Se realizó gestión a través de reunión con la SGM (Grupo Planeación y Manejo) en la cual desde el nivel central se reitera la propuesta de generar un documento que compile toda la información disponible para la línea temática del agua en Chingaza - El ABC del Agua en Chingaza.								

Servicio de prevención, vigilancia y control de las áreas protegidas

Indicador BIS	% Peso 2022	Meta Total 2019-2025	Acumulado 2019- 2021	Meta 2022	Avance 2022	Meta Rezagada 2021	Avance Rezago 2022	Cumplimiento 2022
Predios saneados	100,00 %	9,0000	0,0000	1,0000	0,0000	0,0000	0,0000	0,00 %
Observaciones: Se avanza en la ruta para la adquisición de predios donde ya se surtió la etapa de priorización y se encuentra en proceso el alistamiento operativo.								

> Metas de Gestión

Indicador	Metas	Avance	Cumplimiento
Alianzas Estratégicas Establecidas Para El Posicionamiento Institucional	1	0,00	0,00 %
Observaciones: Se realiza un análisis y priorización de los ejes fundamentales de la Alianza para ir enfocando el relacionamiento y proyectar un marco estratégico de implementación de la Alianza para proponer al Actor que asuma el compromiso.			

Proyecto: ADMINISTRACIÓN DE LOS RECURSOS PROVENIENTES DE LA TASA POR USO DE AGUA PARA LA PROTECCIÓN Y RECUPERACIÓN DEL RECURSO HÍDRICO EN ÁREAS DEL SISTEMA DE PARQUES NACIONALES NATURALES DE COLOMBIA NACIONAL - 0018041000007

Indicador	Metas	Avance	Cumplimiento
Diagnóstico Del Estado De La Información De La Gestión En Biodiversidad Elaborado Observaciones: La primera etapa del Análisis de Integridad está siendo realizada por los profesionales de la SGM, respecto al efecto de las presiones sobre los atributos en los VOC de filtro grueso mediante análisis con Sistemas de Información Geográfica.	1	0,00	0,00 %
Informes elaborados para acompañar la toma de decisiones de autoridades ambientales Observaciones: Con corte a 31 de marzo de 2022 se encuentran en construcción los 5 documentos en temas como: Análisis de articulación Gestión de Riesgos de Desastres y Gestión de Cambio Climático en el PNN Chingaza entre otros.	5	0,00	0,00 %
Familias campesinas beneficiadas con acuerdos para la solución de conflictos por uso, ocupación y tenencia Observaciones: Se programaron visitas de campo a los predios y familias con las que se proyecta suscribir los nuevos acuerdos de conservación en este año 2022.	6	0,00	0,00 %

> Regionalización

Cifras en Pesos Corrientes

>> Resumen Regional

	Por Regionalizar	Occidente	Caribe	Centro Occidente	Orinoquía	Amazonía	Bogotá D.C.
Inversión	0	0	0	12.683.200.001	0	0	0
Avance Financiero	0,00 %	0,00 %	0,00 %	2,58 %	0,00 %	0,00 %	0,00 %
Avance Físico	0,00 %	0,00 %	0,00 %	0,00 %	0,00 %	0,00 %	0,00 %

>> Regionalización de Recursos

Fuente financiación / Departamento	Inicial	Vigente	Compromisos	Obligación	Pago
Recursos Propios	12.683.200.001	12.683.200.001	2.554.198.550	326.938.964	326.938.964
---Cundinamarca	12.683.200.001	12.683.200.001	2.554.198.550	326.938.964	326.938.964

Proyecto: ADMINISTRACIÓN DE LOS RECURSOS PROVENIENTES DE LA TASA POR USO DE AGUA PARA LA PROTECCIÓN Y RECUPERACIÓN DEL RECURSO HÍDRICO EN ÁREAS DEL SISTEMA DE PARQUES NACIONALES NATURALES DE COLOMBIA NACIONAL 0018014000007

>> Regionalización de Productos

OBJETIVO ESPECIFICO

> Anexos

Descripción

- Informe proyecto TASAS primer trimestre de 2022 Parques Nacionales Naturales de Colombia.

Proyecto: ADMINISTRACIÓN DE LOS RECURSOS PROVENIENTES DE LA TASA POR USO DE AGUA PARA LA PROTECCIÓN Y RECUPERACIÓN DEL RECURSO HÍDRICO EN ÁREAS DEL SISTEMA DE PARQUES NACIONALES NATURALES DE COLOMBIA NACIONAL 0018014000007