
	GUÍA GUIÓN DE SIMULACRO	Código: GTH_GU_01
		Versión: 1
		Vigente desde: 23/12/2021

TABLA DE CONTENIDO

1	DESARROLLO	2
2	ANEXOS.....	4
3	CONTROL DE CAMBIOS.....	5

	GUÍA GUIÓN DE SIMULACRO	Código: GTH_GU_01
		Versión: 1
		Vigente desde: 23/12/2021

1 DESARROLLO

Determinar el tema de la emergencia para el simulacro, el escenario a controlar teniendo en cuenta los procedimientos Operativos Normalizados (PON's) y la ubicación o unidad de decisión en la cual se llevara a cabo el simulacro.

Ejemplo:

Temas simulacro y escenarios en los cuales consistirá :

- Derrame de ACPM
- Atención de heridos
- Ubicación unidad de decisión: PNN Chingaza

1. Determinar el objetivo que se espera obtener de realizar el ejercicio del simulacro.

Ejemplo:

- Objetivo del simulacro.

Evaluar la reacción de la BPAE del PNN Chingaza frente a un escenario de atención de heridos y derrame de ACPM, esperando que mínimo el xx% del personal actúe conforme el Procedimiento Operativos Normalizados (PON's) aplicable para esta situación.

2. Determine los límites del simulacro interno y externos, las precauciones, el horario y observaciones importantes a tener en cuenta, según el tema seleccionado para el simulacro.


Ejemplo:

- Precauciones de seguridad y medio ambiente

- Simulacro avisado, socializado a través de correo electrónico
- No se usara ACPM real
- El personal simulara las heridas
- Se utilizaran todos los EPP disponibles para la maniobra
- Se señalizara el área del simulacro

- Información General:

- Fecha del simulacro: 06-05-2021
- Hora inicio: 10:00 am
- Reunión de cierre: Salón de conferencias.
- Determinar dónde y en qué lugar se requieren observadores, tipo de observador. Auxiliar administrativo.

	GUÍA GUIÓN DE SIMULACRO	Código: GTH_GU_01
		Versión: 1
		Vigente desde: 23/12/2021


- Indicar qué elementos usarán, si la alarma se hará sonar, participación de la brigada y otros roles. Solo participara la brigada de la zona A del PNN Chingaza.
3. Dado que el Procedimiento Operativos Normalizados (PON's) aplicable para esta situación, se encuentra dividido en antes, durante y después de la emergencia, se especificará internamente dentro de la brigada las actividades correspondientes como: acciones previas, instrucciones para el personal a realizar durante la emergencia, las actividades de los roles de los brigadistas (observadores, auxiliares, evacuación, primeros auxilios, entre otros),

Ejemplo:

- Actividades previas al simulacro
 - Identificar los equipos y procesos críticos que deben ser detenidos en caso de la emergencia
 - Clarificar los roles a seguir en el simulacro
 - Indicar fecha de divulgación a la población y roles
 - Instrucciones para los participantes
 - Redactar qué instrucciones se darán a los actores directos y que participarán en el simulacro.
 - Brigada
 - Coordinadores o líderes de evacuación.
 - Observadores del simulacro.
 - Listado de observadores.
 - Definir los procedimientos operativos normalizados y procedimientos de operación general y tareas críticas a aplicar.
 - ¿Los observadores donde se ubicarán?
 - Los observadores deberán entregar al Coordinador General de Emergencias sus percepciones, fotos y demás información obtenida en el ejercicio para la elaboración del informe final.
4. Determinar el estado inicial de la unidad de decisión antes de iniciar el simulacro, como seguridad física

Ejemplo:

- Seguridad física
 - Tener información actualizada y disponible del personal que se encuentra dentro del PNN Chingaza.
5. Definir el escenario final mediante un libreto escrito que detalle claramente la forma de llevar a cabo el simulacro, la hora exacta, el responsable las acción las evidencias a tomar, los tiempos a identificar o acciones primordiales.

	GUÍA GUIÓN DE SIMULACRO	Código: GTH_GU_01
		Versión: 1
		Vigente desde: 23/12/2021

Ejemplo

- Escenarios del simulacro

Ubicación exacta de la Generación de la emergencia

Redactar el libreto, hora, lugar, describir cómo ocurre el suceso, quien lo descubre, qué hace.

A las 8:30 am en el parqueadero occidente frente a la tienda de parques el conductor 1 informa el derrame de ACPM.

A las 8:35 am, el coordinador de brigada activa la alarma de emergencia xxxxx

6. La brigada de emergencia posterior al simulacro realiza una reunión de la efectividad dentro de la cual se analiza atención, el tiempo de simulacro, los recursos empleados, los recursos faltantes para una adecuada atención, las acciones de mejora que se determinaron o las falencias observadas y finalmente la recuperación del simulacro. Todo debe quedar documentada en una acta de reunión y para el caso de ser fuera del Nivel Central se debe remitir el acta con las evidencias y soportes del simulacro en el menor tiempo posible mediante el gestor documental de la Entidad.

- Atención y Control de la emergencia:


- Activar PON de...
- Aplicar procedimientos de: En este espacio apoyarse de quienes manejan los procesos de la unidad de decisión, mantenimiento, SST, etc.
- Indicar tiempo para el simulacro
- Establecer recursos

- Recuperación:

-
- Indicar cómo se hará la recuperación y quien determina esa recuperación.
- Si fue de tipo ambiental describir cómo se haría.
- Evaluar si requerirá simular el relatar a las autoridades competentes

2 ANEXOS

- N.A.

	GUÍA GUIÓN DE SIMULACRO	Código: GTH_GU_01
		Versión: 1
		Vigente desde: 23/12/2021

3 CONTROL DE CAMBIOS

FECHA DE VIGENCIA VERSIÓN ANTERIOR	VERSIÓN ANTERIOR	MOTIVO DE LA ACTUALIZACIÓN

CRÉDITOS		
Elaboró	Nombre	Oscar Alejandro Barrera Granados
	Cargo	Profesional especializado SST
	Fecha	23/11/2021
Revisó	Nombre	Sandra Viviana Peña Arias
	Cargo	Coordinadora Grupo de Gestión Humana
	Fecha:	16/12/2021
Aprobó	Nombre	Sandra Viviana Peña Arias
	Cargo	Coordinadora Grupo de Gestión Humana
	Fecha:	16/12/2021